

**CUENTAS ANUALES
DE LAS EMPRESAS PÚBLICAS DE LA COMUNIDAD AUTÓNOMA DE ARAGÓN**

SOCIEDADES MERCANTILES

Corporación Empresarial Pública de Aragón, S.L.U.

- 3 JUN. 2013

LA JEFE DE SECCIÓN DE RECLAMACIONES Y RECURSOS

CG 28052013


Pilar López Vargas**ROBERTO BERMÚDEZ DE CASTRO MUR, SECRETARIO DEL GOBIERNO DE
ARAGON**



CERTIFICO: Que el Gobierno de Aragón, en su reunión celebrada el día 28 de mayo de 2013, adoptó, entre otros, un acuerdo que copiado literalmente dice lo siguiente:

"Se acuerda: Primero.- Aprobar las Cuentas Anuales abreviadas correspondientes al ejercicio cerrado al 31 de diciembre de 2012 de la sociedad mercantil autonómica "Corporación Empresarial Pública de Aragón, S.L. Unipersonal" constituidas por el Balance, la Cuenta de Pérdidas y Ganancias, el Estado de Cambios en el Patrimonio Neto y la Memoria. La documentación contable referente a las Cuentas Anuales abreviadas de dicha mercantil correspondientes al ejercicio 2012 ha sido objeto de informe de auditoría por los coauditores de la Sociedad Pricewaterhouse Coopers Auditors, S.L. y Villalba, Envid y Cía, S.L.P. Se hace constar expresamente que la sociedad no tenía al principio del ejercicio ni ha realizado durante el ejercicio 2012 ningún tipo de negocio que implique la adquisición ni transmisión de acciones propias. Segundo.- Se aprueban, igualmente, las Cuentas Anuales Consolidadas a las que se refiere el artículo 42 y siguientes del Código de Comercio compuestas por el Balance Consolidado, la Cuenta de Pérdidas y Ganancias Consolidada, el Estado de Cambios en el Patrimonio Neto Consolidado, el Estado de Flujos de Efectivo consolidado y la Memoria consolidada, así como el Informe de Gestión, correspondientes al ejercicio cerrado a 31 de diciembre de 2012 por la Corporación Empresarial de Aragón, S.L. Unipersonal (sociedad dominante) y sociedades dependientes (el grupo). La documentación contable referente a las Cuentas Anuales Consolidadas correspondientes al ejercicio 2012 ha sido objeto de informe de auditoría por los coauditores de la Sociedad Pricewaterhouse Coopers Auditores, S.L., y Villalba, Envid Cía, S.L.P. Tercero.- A la vista del resultado negativo obtenido por la Sociedad durante el ejercicio cerrado a fecha 31 de diciembre de 2012, no procede la aplicación de resultados, el cual quedará a compensar en ejercicios futuros. Igualmente, a la vista del resultado negativo obtenido por la entidad consolidada durante el ejercicio cerrado a fecha 31 de diciembre de 2012, no procede la aplicación de resultados, el cual quedará a compensar en ejercicios futuros. Cuarto.- Se faculta a la Secretaria del Consejo de Administración de la compañía "Corporación Empresarial Pública de Aragón, S.L.U." para

que refleje por separado en la documentación social el presente Acuerdo. Quinto.- Dar traslado de este Acuerdo al Departamento de Hacienda y Administración Pública y al a Intervención General de la Administración de la Comunidad Autónoma de Aragón, a los efectos de la unión de las Cuentas Anuales Abreviadas y Consolidadas en la Cuenta General de la Comunidad Autónoma de Aragón".

Y para que así conste y su remisión a **EXCMO. SR. CONSEJERO DE ECONOMIA Y EMPLEO** expido la presente certificación, en Zaragoza y en la sede del Gobierno de Aragón, a veintinueve de mayo de dos mil trece.

EL SECRETARIO DEL GOBIERNO,



**GOBIERNO
DE ARAGON**
Departamento de Economía y Empleo
COMPULSADO Y CONFORME CON EL ORIGINAL

- 3 JUN. 2013

LA JEFE DE SECCIÓN DE RECLAMACIONES Y RECURSOS


Pilar López Vargas



Villalba, Envid y Cía., Auditores, S.L.P.

**CORPORACIÓN EMPRESARIAL
PÚBLICA DE ARAGÓN, S.L.U.**

Informe de auditoría y
Cuentas anuales abreviadas al 31 de diciembre de 2012

INFORME DE AUDITORÍA DE CUENTAS ANUALES ABREVIADAS

Al socio único de Corporación Empresarial Pública de Aragón, S.L. Unipersonal:


1. Hemos auditado las cuentas anuales abreviadas de Corporación Empresarial Pública de Aragón, S.L.U., que comprenden el balance abreviado al 31 de diciembre de 2012, la cuenta de pérdidas y ganancias abreviada, el estado abreviado de cambios en el patrimonio neto y la memoria abreviada correspondientes al ejercicio anual terminado en dicha fecha. Los administradores son responsables de la formulación de las cuentas anuales abreviadas de la Sociedad, de acuerdo con el marco normativo de información financiera aplicable a la entidad (que se identifica en la Nota 2.1 de la memoria abreviada adjunta) y, en particular, con los principios y criterios contables contenidos en el mismo. Nuestra responsabilidad es expresar una opinión sobre las citadas cuentas anuales abreviadas en su conjunto, basada en el trabajo realizado. Excepto por la salvedad mencionada en el párrafo 2, el trabajo se ha realizado de acuerdo con la normativa reguladora de la actividad de auditoría de cuentas vigente en España, que requiere el examen, mediante la realización de pruebas selectivas, de la evidencia justificativa de las cuentas anuales abreviadas y la evaluación de si su presentación, los principios y criterios contables aplicados y las estimaciones realizadas, están de acuerdo con el marco normativo de información financiera que resulta de aplicación.
2. Tal y como se indica en la nota 7 de la memoria abreviada adjunta, la Sociedad mantiene en el activo del balance abreviado adjunto una participación del 25% en el capital de Zaragoza Alta Velocidad 2002, S.A. con un coste de 2 millones de euros totalmente deteriorada a 31 de diciembre de 2012 y para la que se ha registrado una provisión para riesgos y gastos por importe de 22,2 millones de euros con cargo al resultado del ejercicio. En el transcurso de nuestro trabajo no hemos tenido acceso a las cuentas anuales auditadas de la mencionada Sociedad al 31 de diciembre de 2012 ni a otra información financiera necesaria para evaluar la razonabilidad de la recuperabilidad de la inversión a dicha fecha, por lo que no podemos concluir sobre el importe por el que deberían estar registradas la inversión y la mencionada provisión a 31 de diciembre de 2012 de acuerdo con el marco normativo de información financiera que resulta de aplicación.
3. En nuestra opinión, excepto por los efectos de aquellos ajustes que podrían haberse considerado necesarios si hubiéramos dispuesto de la información indicada en el párrafo 2 anterior, las cuentas anuales abreviadas del ejercicio 2012 adjuntas expresan, en todos los aspectos significativos, la imagen fiel del patrimonio y de la situación financiera de Corporación Empresarial Pública de Aragón, S.L.U. al 31 de diciembre de 2012, así como de los resultados de sus operaciones correspondientes al ejercicio anual terminado en dicha fecha, de conformidad con el marco normativo de información financiera que resulta de aplicación y, en particular, con los principios y criterios contables contenidos en el mismo.

4. Sin que afecte a nuestra opinión de auditoría queremos destacar lo siguiente:
- a. Tal y como se indica en la nota 7 de la memoria abreviada adjunta, la Sociedad mantiene participaciones directas en las sociedades Parque Tecnológico Walqa, S.A., Expo Zaragoza Empresarial, S.A., Plataforma Logística de Zaragoza, PLAZA, S.A. y Zaragoza Alta Velocidad 2002, S.A., con un coste a 31 de diciembre de 2012 y 2011 de 194,7 y 199,8 millones de euros, respectivamente, una provisión por deterioro a dichas fechas por importe de 99,4 y 69,7 millones de euros, respectivamente, y para las que se ha registrado una provisión para riesgos y gastos a 31 de diciembre de 2012 y 2011 por un importe total de 23,4 y 0 millones de euros, respectivamente. Igualmente, la Sociedad mantiene participaciones indirectas en las sociedades Pihus Plataforma Logística, S.L. y Platea Gestión, S.A. del 71,52% y 41%, respectivamente, a través de la sociedad Suelo y Vivienda de Aragón, S.A.U. Dichas sociedades tienen como actividad la promoción inmobiliaria, por lo que, considerando la coyuntura económica actual, la capacidad de las mismas para realizar sus activos y liquidar sus pasivos, así como para continuar con el desarrollo normal de sus actividades dependerá, tanto del mantenimiento del apoyo financiero de sus socios como del cumplimiento de sus respectivos planes de negocio, lo que en su caso, podría afectar a la valoración de la inversión en dichas sociedades.
 - b. La Sociedad mantiene una participación en Plataforma Logística de Zaragoza, PLAZA, S.A. del 51,52% de su capital social, con un coste de 30,8 millones de euros totalmente deteriorada a 31 de diciembre de 2012 y para la que se ha registrado una provisión para riesgos y gastos por importe de 1,2 millones de euros. Tal y como se indica en la nota 7.d), dicha Sociedad mantiene diversos litigios con el contratista principal de las obras de la Plataforma Logística, así como una reclamación judicial contra un tercero en relación con la adquisición de un edificio. Con fecha 3 de mayo de 2013 se dicta sentencia respecto de uno de los procedimientos (primero de los descritos en el segundo párrafo de la referida nota de la memoria abreviada) que condena a la Sociedad al pago de los importes reclamados por el demandante, valorándose por la dirección de la Sociedad a la fecha actual la conveniencia de recurrir o no dicha sentencia. A la fecha de emisión de nuestro informe, desconocemos el desenlace final de las reclamaciones mencionadas anteriormente y, en su caso, el efecto que podría derivarse sobre la valoración de la inversión en la citada Sociedad.
 - c. La Sociedad mantiene una participación en Sociedad Aragonesa de Gestión Agroambiental, S.L.U. del 100% de su capital social, cuyo valor neto contable asciende a 21,5 millones de euros. Tal y como se indica en la nota 7.d) apartados 4 y 5 de la memoria abreviada adjunta, dicha sociedad es parte demandada en dos procedimientos judiciales instados por un contratista en reclamación de 8,4 millones de euros, por supuestos sobrecostes incurridos en la ejecución de una obra. A la fecha de emisión de nuestro informe desconocemos el desenlace final de estos litigios y, en su caso, el efecto que podría derivarse sobre la valoración de la inversión en la citada Sociedad.

- d. Según se indica en la Nota 7 de la memoria abreviada adjunta, la sociedad dependiente Sociedad Aragonesa de Gestión Agroambiental, S.L.U. se ha constituido el 1 de octubre de 2012 habiendo sido la beneficiaria de la fusión producida entre Sociedad para el Desarrollo Medioambiental de Aragón, S.A.U. y Sociedad de Infraestructuras Rurales Aragonesa, S.A.U. De acuerdo con el marco normativo de información financiera aplicable, la participación en la sociedad beneficiaria de la fusión se registra contablemente por el importe que corresponde a los elementos patrimoniales de las sociedades fusionadas, una vez realizada la operación en las cuentas anuales consolidadas del grupo, registrándose la diferencia con los valores preexistentes en una partida de reservas. De esta manera, la participación en Sociedad Aragonesa de Gestión Agroambiental, S.L.U. se ha registrado por importe de 21,8 millones de euros, lo que por diferencia con los valores preexistentes por importe de 2,7 millones de euros, ha supuesto un incremento de las reservas de 19,1 millones de euros.

21 de mayo de 2013

PricewaterhouseCoopers Auditores, S.L.
Nº. R.O.A.C. S0242



Javier Sesé Lafalla
Socio-Auditor de Cuentas

INSTITUTO DE
CENSORES JURADOS
DE CUENTAS DE ESPAÑA

Miembro ejerciente:
PRICEWATERHOUSECOOPERS
AUDITORES, S.L.

Año 2013 Nº 08/13/00047
IMPORTE COLEGIAL: 96,00 EUR

.....
Este informe está sujeto a la tasa
aplicable establecida en la
Ley 44/2002 de 22 de noviembre.
.....

Villalba, Envid y Cía., Auditores, S.L.P.
Nº. R.O.A.C. S0184
Protocolo: A/67/2013



Alberto Abril García de Jalón
Socio-Auditor de Cuentas

INSTITUTO DE
CENSORES JURADOS
DE CUENTAS DE ESPAÑA

Miembro ejerciente:
VILLALBA, ENVID Y CÍA.
AUDITORES, S.L.P.

Año 2013 Nº 08/13/00431
IMPORTE COLEGIAL: 96,00 EUR

.....
Este informe está sujeto a la tasa
aplicable establecida en la
Ley 44/2002 de 22 de noviembre.
.....

**CORPORACIÓN EMPRESARIAL
PÚBLICA DE ARAGÓN, S.L.
(Sociedad Unipersonal)**

Cuentas anuales abreviadas del ejercicio
anual terminado el 31 de diciembre de 2012

ÍNDICE DE LAS CUENTAS ANUALES ABREVIADAS DE CORPORACIÓN EMPRESARIAL PÚBLICA DE ARAGÓN, S.L.U.

<u>Nota</u>	<u>Página</u>
Balance abreviado	1
Cuenta de pérdidas y ganancias abreviada	3
Estado abreviado de ingresos y gastos reconocidos	4
Estado abreviado total de cambios en el patrimonio neto	5
Memoria abreviada	6
1 Actividad de la sociedad	6
2 Bases de presentación	10
3 Criterios contables	12
a Inmovilizado material	12
b Inmovilizado intangible	12
c Arrendamientos	13
d Activos financieros	13
e Patrimonio neto	15
f Pasivos financieros	15
g Impuesto sobre Sociedades	16
h Ingresos y gastos	17
i Provisiones y contingencias	17
j Subvenciones, donaciones y legados	18
k Combinaciones de negocios	18
l Elementos patrimoniales de naturaleza medioambiental	19
m Operaciones con partes vinculadas	19
4 Inmovilizado material	21
5 Inmovilizado intangible	22
6 Instrumentos financieros	24
7 Participaciones en empresas del grupo, multigrupo y asociadas	25
8 Préstamos y partidas a cobrar	57
9 Activos financieros disponibles para la venta	58
10 Fondos propios	59
11 Débitos y partidas a pagar	62
12 Situación fiscal	63
13 Ingresos y gastos	69
14 Provisiones	70
15 Subvenciones, donaciones y legados	71
16 Compromisos	73
17 Operaciones con partes vinculadas	73
18 Retribución al Consejo de Administración y alta Dirección	75
19 Participaciones y cargos de los miembros del Consejo de Administración	76
20 Honorarios de auditores	77
21 Hechos posteriores	77

CORPORACIÓN EMPRESARIAL PÚBLICA DE ARAGÓN, S.L. UNIPERSONAL**BALANCE ABREVIADO CORRESPONDIENTE A LOS EJERCICIOS ANUALES
TERMINADOS EL 31 DE DICIEMBRE DE 2012 Y 2011**

(Expresado en Euros)

ACTIVO	Nota	2012	2011
ACTIVO NO CORRIENTE		<u>379.845.339,96</u>	<u>390.852.399,50</u>
Inmovilizado intangible	5	160.254,78	151.089,82
Inmovilizado material	4	96.038,73	151.719,18
Inversiones en empresas del grupo y asociadas a largo plazo	7 y 17	370.741.995,01	382.529.855,06
Inversiones financieras a largo plazo	6 y 9	5.305.842,04	5.956.691,23
Activos por impuesto diferido	12	3.541.209,40	2.063.044,21
ACTIVO CORRIENTE		<u>10.982.473,53</u>	<u>13.497.625,94</u>
Deudores comerciales y otras cuentas a cobrar	6 y 8	<u>3.145.945,66</u>	<u>607.926,38</u>
Cientes, empresas del grupo y asociadas		1.008.100,22	2.699,09
Activos por impuesto corriente		700.345,44	605.227,29
Otros créditos con Administraciones Públicas		1.437.500,00	-
Inversiones en empresas del grupo y asociadas a corto plazo	6, 8 y 17	1.350.601,93	1.059.580,01
Inversiones financieras a corto plazo	6 y 8	6.162.938,97	11.568.565,01
Periodificaciones a corto plazo		25.051,52	-
Efectivo y otros activos líquidos equivalentes	6	297.935,45	261.554,54
TOTAL ACTIVO		<u>390.827.813,49</u>	<u>404.350.025,44</u>

CORPORACIÓN EMPRESARIAL PÚBLICA DE ARAGÓN, S.L. UNIPERSONAL

**BALANCE ABREVIADO CORRESPONDIENTE A LOS EJERCICIOS ANUALES
TERMINADOS EL 31 DE DICIEMBRE DE 2012 Y 2011**

(Expresado en Euros)

PATRIMONIO NETO Y PASIVO	Nota	2012	2011
PATRIMONIO NETO		<u>354.775.811,09</u>	<u>397.780.344,68</u>
Fondos propios	10	<u>349.628.101,96</u>	<u>392.394.812,66</u>
Capital		421.847.150,00	420.002.150,00
Reservas		17.503.406,76	(1.588.957,95)
Resultados de ejercicios anteriores		(162.616.746,77)	(105.488.173,14)
Otras aportaciones de socios		140.691.273,98	136.598.367,38
Resultado del ejercicio		(67.796.982,01)	(57.128.573,63)
Subvenciones, donaciones y legados recibidos	15	<u>5.147.709,13</u>	<u>5.385.532,02</u>
PASIVO NO CORRIENTE		<u>27.898.933,90</u>	<u>4.371.128,94</u>
Provisiones a largo plazo	14	22.151.563,77	-
Pasivos por impuesto diferido	12	<u>5.747.370,13</u>	<u>4.371.128,94</u>
PASIVO CORRIENTE		<u>8.153.068,50</u>	<u>2.198.551,82</u>
Provisiones a corto plazo	14	3.270.822,48	1.672.577,80
Deudas a corto plazo	6 y 11	<u>4.252.714,13</u>	<u>98,21</u>
Deudas con entidades de crédito		4.252.645,84	-
Otros pasivos financieros		68,29	98,21
Deudas con empresas del grupo y asociadas a corto plazo	6, 11 y 17	<u>508.645,43</u>	<u>338.772,79</u>
Acreedores comerciales y otras cuentas a pagar	11	<u>120.886,46</u>	<u>187.103,02</u>
Otros acreedores		120.886,46	187.103,02
TOTAL PATRIMONIO NETO Y PASIVO		<u>390.827.813,49</u>	<u>404.350.025,44</u>

CORPORACIÓN EMPRESARIAL PÚBLICA DE ARAGÓN, S.L. UNIPERSONAL

CUENTA DE PÉRDIDAS Y GANANCIAS ABREVIADA CORRESPONDIENTE A LOS EJERCICIOS ANUALES TERMINADOS EL 31 DE DICIEMBRE DE 2012 Y 2011
(Expresado en Euros)

OPERACIONES CONTINUADAS	Nota	2012	2011
Importe neto de la cifra de negocios	13	2.716.076,16	3.326.148,21
Otros ingresos de explotación	15	750.059,75	1.000.000,00
Gastos de personal	13	(712.173,21)	(1.021.293,31)
Otros gastos de explotación	13	(411.988,12)	(499.700,06)
Amortización del inmovilizado		(86.733,29)	(116.224,46)
Imputación de subvenciones de inmovilizado no financiero y otras	15	3.839.746,85	5.458.178,39
Deterioro y resultado por enajenación de inmovilizado	13	(8.369,62)	-
Deterioro y resultado por enajenación de instrumentos financieros	7 y 13	(50.228.168,28)	(66.601.304,60)
Otros resultados	13	(23.749.808,45)	-
RESULTADO DE EXPLOTACIÓN		<u>(67.891.358,21)</u>	<u>(58.454.195,83)</u>
Ingresos financieros		198.626,12	310.526,37
Gastos financieros		(108.952,09)	-
RESULTADO FINANCIERO		<u>89.674,03</u>	<u>310.526,37</u>
RESULTADO ANTES DE IMPUESTOS		<u>(67.801.684,18)</u>	<u>(58.143.669,46)</u>
Impuestos sobre beneficios	12	4.702,17	1.015.095,83
RESULTADO DEL EJERCICIO		<u>(67.796.982,01)</u>	<u>(57.128.573,63)</u>

CORPORACIÓN EMPRESARIAL PÚBLICA DE ARAGÓN, S.L. UNIPERSONAL

**ESTADO DE CAMBIOS ABREVIADO EN EL PATRIMONIO NETO
CORRESPONDIENTE A LOS EJERCICIOS ANUALES TERMINADOS EL 31 DE
DICIEMBRE DE 2012 Y 2011**
(Expresado en Euros)

A) ESTADO DE INGRESOS Y GASTOS RECONOCIDOS EN EL EJERCICIO

	<u>Nota</u>	<u>2012</u>	<u>2011</u>
Resultado de la cuenta de pérdidas y ganancias		<u>(67.796.982,01)</u>	<u>(57.128.573,63)</u>
Ingresos y gastos imputados directamente al patrimonio neto			
Subvenciones, donaciones y legados recibidos	15	3.500.000,00	7.332.000,00
Efecto impositivo		<u>(1.050.000,00)</u>	<u>(2.199.600,00)</u>
		<u>2.450.000,00</u>	<u>5.132.400,00</u>
Transferencias a la cuenta de pérdidas y ganancias			
Subvenciones, donaciones y legados recibidos	15	(3.839.746,85)	(5.458.178,39)
Efecto impositivo		<u>1.151.923,96</u>	<u>1.637.453,48</u>
		<u>(2.687.822,89)</u>	<u>(3.820.724,91)</u>
TOTAL DE INGRESOS Y GASTOS RECONOCIDOS		<u>(68.034.804,90)</u>	<u>(55.816.898,54)</u>

CORPORACIÓN EMPRESARIAL PÚBLICA DE ARAGÓN, S.L. UNIPERSONAL

**ESTADO ABREVIADO DE CAMBIOS EN EL PATRIMONIO NETO CORRESPONDIENTE A LOS EJERCICIOS ANUALES
TERMINADOS EL 31 DE DICIEMBRE DE 2012 Y 2011**
(Expresado en Euros)

B) ESTADO ABREVIADO TOTAL DE CAMBIOS EN EL PATRIMONIO NETO

	Capital Escriturado	Reservas	Resultados de ejercicios anteriores	Otras aportaciones de socios	Resultado del ejercicio	Subvenciones donaciones y legados recibidos	Total
SALDO FINAL 2010	407.159.780,00	(1.580.308,97)	(86.308.910,63)	136.598.367,38	(10.576.780,62)	4.073.856,93	449.366.004,09
Ajustes por errores 2010	-	-	-	-	(8.602.481,89)	-	(8.602.481,89)
SALDO INICIAL 2011	407.159.780,00	(1.580.308,97)	(86.308.910,63)	136.598.367,38	(19.179.262,51)	4.073.856,93	440.763.522,20
Total ingresos y gastos reconocidos	-	-	-	-	(57.128.573,63)	1.311.675,09	(55.816.898,54)
Operaciones con socios o propietarios:							
- Aumentos de capital	12.842.370,00	(8.648,98)	-	-	-	-	12.833.721,02
Otras variaciones del patrimonio neto	-	-	(19.179.262,51)	-	19.179.262,51	-	-
SALDO FINAL 2011	420.002.150,00	(1.588.957,95)	(105.488.173,14)	136.598.367,38	(57.128.573,63)	5.385.532,02	397.780.344,68
Total ingresos y gastos reconocidos	-	-	-	-	(67.796.982,01)	(237.822,89)	(68.034.804,90)
Operaciones con socios o propietarios:							
- Aumentos de capital	1.845.000,00	(1.410,02)	-	-	-	-	1.843.589,98
- Otras operaciones con socios o propietarios	-	-	-	4.092.906,60	-	-	4.092.906,60
Otras variaciones del patrimonio neto	-	19.093.774,73	(57.128.573,63)	-	57.128.573,63	-	19.093.774,73
SALDO FINAL 2012	421.847.150,00	17.503.406,76	(162.616.746,77)	140.691.273,98	(67.796.982,01)	5.147.709,13	354.775.811,09

CORPORACIÓN EMPRESARIAL PÚBLICA DE ARAGÓN, S.L. UNIPERSONAL

MEMORIA ABREVIADA DEL EJERCICIO 2012

(Expresada en euros)

NOTA 1 ACTIVIDAD DE LA SOCIEDAD

Corporación Empresarial Pública de Aragón, S.L. Unipersonal es una empresa pública, cuyo capital se encuentra íntegramente suscrito por la Administración de la Comunidad Autónoma de Aragón. Se constituyó mediante escritura de fecha 10 de enero de 2008, tras la aprobación de la Administración Autonómica de Aragón formalizada en el Real Decreto 314/2007, de 11 de diciembre. Consta inscrita en el Registro Mercantil de Zaragoza, tomo 3603, folio 138, hoja Z-45976. Su C.I.F. es B99190506.

Tiene por objeto social:

- La participación en toda clase de sociedades, la tenencia, administración, disfrute, canje, pignoración, adquisición y enajenación de acciones y participaciones sociales en otras sociedades mercantiles por cuenta propia.
- La elaboración de informes, procedimientos de evaluación, cuadros de mando, memorias y cualquier otro documento que pueda ser utilizado para el buen gobierno de las empresas participadas.
- El asesoramiento y asistencia técnica a las empresas participadas.
- La elaboración de estudios económicos y sectoriales que se le encomienden.

Tiene fijado su domicilio social en Plaza de España nº 3, 3ª planta de Zaragoza.

La Ley 2/2008, de 14 de mayo, de Reestructuración del Sector Público Empresarial de la Comunidad Autónoma de Aragón, confirió a la Administración la preceptiva autorización parlamentaria para poder incorporar títulos societarios autonómicos a la Corporación Empresarial Pública de Aragón, para su gestión por esta entidad mercantil, mediante uno o varios Acuerdos del Gobierno de Aragón, que necesariamente debían adoptar la forma de Decreto y que debían aprobarse antes del 31 de diciembre de 2008, de acuerdo con lo que establecía la Disposición Transitoria Única. Dichas aportaciones se realizaron mediante autorización del Decreto 137/2008, de 24 de junio y del Decreto 215/2008 de 4 de noviembre publicados en el BOA de fechas 8 de julio y 18 de noviembre de 2008 respectivamente. De dichas aportaciones, algunas tenían el carácter de sociedades dependientes, y otras de sociedades multigrupo, asociadas y otras inversiones en patrimonio neto.

El Decreto Ley 1/2011, de 29 de noviembre de 2011, del Gobierno de Aragón de medidas urgentes de racionalización del sector público empresarial recoge una serie de medidas aplicables al sector público empresarial, de régimen económico-financiero, de control, contratación, y de recursos humanos, para la racionalización y mejora de la gestión de las sociedades empresariales autonómicas, garantizando su eficacia y eficiencia, reducción del déficit público y contención del gasto público, en coherencia con la estabilidad presupuestaria.

Desde esta perspectiva, el Gobierno de Aragón inició en 2011 un proceso de reestructuración del sector público empresarial, que viene a profundizar en la reforma ya iniciada en la legislatura anterior, basado en la extinción, fusión y disolución de sociedades públicas, y en la introducción de medidas de optimización en la gestión de aquellas empresas, resultantes del proceso, en las que se dispone de vocación de permanencia. De esta manera, el Gobierno de Aragón, a través de Corporación Empresarial Pública de Aragón, S.L.U., tiene como objetivo el fusionar o agrupar la gestión de compañías con actividades similares en las que la Comunidad Autónoma de Aragón tiene una participación mayoritaria y puede, por tanto, aplicar de manera directa estas decisiones, así como la decisión de poner en marcha un proceso ordenado de salida de aquellas empresas en las que no resulta estratégica la presencia pública o se considera que ya se ha cumplido el objetivo fijado para dicha participación. En suma, con esta estrategia de reestructuración se aspira a configurar un nuevo sector público empresarial, centrado en la prestación de servicios de interés general, de dimensiones más racionales, eficaz y eficiente, de forma tal que se adopten una serie de medidas que contribuyan a mejorar la gestión del mismo.

La Sociedad forma, junto a sus sociedades dependientes, el GRUPO CORPORACIÓN EMPRESARIAL PÚBLICA DE ARAGÓN siendo la misma la Sociedad Dominante del Grupo. Con fecha 26 de marzo de 2013, los administradores de la Sociedad formulan las cuentas anuales consolidadas a 31 de diciembre de 2012, las cuales serán depositadas en el Registro Mercantil de Zaragoza.

Así, en el ejercicio 2012 se han producido las siguientes operaciones de reestructuración del Grupo:

- Fusión de las sociedades Sociedad para el Desarrollo Medioambiental de Aragón, S.A.U y Sociedad de Infraestructuras Rurales Aragonesa, S.A.U.

Con fecha 20 de junio de 2012, Corporación Empresarial Pública de Aragón, S.L.U., Accionista Único de las sociedades Sociedad para el Desarrollo Medioambiental de Aragón, S.A.U y Sociedad de Infraestructuras Rurales Aragonesa, S.A.U., aprobó la fusión de ambas sociedades mediante la creación de una nueva sociedad resultante con la denominación de Sociedad Aragonesa de Gestión Agroambiental, S.L.U. y la consiguiente extinción de las sociedades fusionadas, mediante su disolución sin liquidación, traspasando en bloque los respectivos patrimonios sociales a la sociedad de nueva creación.

Esta fusión tiene carácter de fusión especial de acuerdo con lo establecido en los artículos 49 y 52 de la Ley 3/2009 de Modificaciones estructurales de las sociedades mercantiles al estar participadas las sociedades fusionadas por el accionista único, Corporación Empresarial Pública de Aragón, S.L.U., tomándose como fecha, a partir de la cual las operaciones de las sociedades absorbidas se consideran realizadas a efectos contables por la sociedad de nueva creación, el 1 de enero de 2012, de acuerdo con los proyectos de fusión aprobados por los Consejos de Administración de cada una de las sociedades con fecha 15 de mayo de 2012.

- Fusión por absorción de la sociedad Gestora Turística de San Juan de la Peña, S.A. por la Sociedad de Promoción y Gestión del Turismo Aragonés, S.L.U.

Con fecha 20 de junio de 2012, Corporación Empresarial Pública de Aragón, S.L.U., Accionista Único de las sociedades Gestora Turística de San Juan de la Peña, S.A. y Sociedad de Promoción y Gestión del Turismo Aragonés, S.L.U., aprobó la absorción de la sociedad Gestora Turística de San Juan de la Peña, S.A. por parte de la Sociedad de Promoción y Gestión del Turismo Aragonés, S.L.U. Tras el proceso de fusión, la sociedad absorbida se extingue sin liquidación, traspasando en bloque su patrimonio social a la sociedad absorbente, Sociedad de Promoción y Gestión del Turismo Aragonés, S.L.U., quien adquiere por sucesión universal todos los derechos y obligaciones de la sociedad absorbida.

Esta fusión tienen carácter de fusión especial de acuerdo con lo establecido en los artículos 49 y 52 de la Ley 3/2009 de Modificaciones estructurales de las sociedades mercantiles al estar participadas ambas sociedades por el accionista único, Corporación Empresarial Pública de Aragón, S.L.U., tomándose como fecha, a partir de la cual las operaciones de la sociedad absorbida se consideran realizadas a efectos contables por la sociedad absorbente, el 1 de enero de 2012, de acuerdo con los proyectos de fusión aprobados por los Consejos de Administración de cada una de las sociedades con fecha 12 de junio de 2012.

- Toma de acuerdos de disolución y liquidación de sociedades participadas

- a) Conforme a la autorización contenida en el Decreto 136/2012 de 22 de mayo del Gobierno de Aragón, el socio único Corporación Empresarial Pública de Aragón, S.L.U., al amparo del art. 368 de la Ley de Sociedades de Capital, adopta la decisión de disolver la sociedad Centro Dramático de Aragón S.A.U. y proceder a abrir el correspondiente periodo de liquidación. Dicha Sociedad se ha liquidado el 14 de diciembre de 2012 de acuerdo con la escritura de liquidación que se ha presentado en el Registro Mercantil el 4 de enero de 2013.
- b) Con fecha 4 de diciembre de 2012 el Gobierno de Aragón, socio único de Corporación Empresarial Pública de Aragón, S.L.U. que a su vez es accionista único de Infraestructuras y Servicios de Telecomunicaciones de Aragón, S.A.U., autoriza, mediante el Decreto 256/2012, la disolución de la Sociedad y la integración de su actividad y de su personal en la entidad de derecho público Aragonesa de Servicios Telemáticos. La integración conlleva la disolución y liquidación de Infraestructuras y Servicios de Telecomunicaciones de Aragón, S.A.U., la cual se prevé aprobar en el Consejo de Administración de fecha 26 de marzo de 2013.
- c) Con fecha 16 de abril de 2012, los socios de la sociedad Promoción del Aeropuerto de Zaragoza, S.A. han acordado la disolución de la sociedad y la apertura de su proceso de liquidación, cesando desde esa fecha en sus actividades. En consecuencia, se declara disuelta la Sociedad procediendo a abrir el correspondiente periodo de liquidación, añadiendo a la denominación de la Sociedad la expresión "en liquidación" por lo que su denominación pasa a ser "Promoción del Aeropuerto de Zaragoza, S.A. en liquidación". A 31 de diciembre de 2012 dicha Sociedad todavía no ha sido liquidada.

- d) Con fecha 21 de diciembre de 2012, los socios de la sociedad Aeronáutica de los Pirineos, S.A. han acordado la disolución de la sociedad y la apertura de su proceso de liquidación. El proceso de liquidación se llevará a cabo mediante la cesión global de los activos y pasivos, que regula la Ley 3/2009, en la Sociedad de Promoción y Gestión del Turismo Aragonés, S.L.U., accionista mayoritario de la Sociedad con el 99,21% del capital. A la fecha de formulación de estas cuentas anuales, el proceso de cesión no se ha formalizado ni valorado. La fase de liquidación se encuentra pendiente del otorgamiento de determinados permisos por parte de la Dirección General de Aviación Civil, para que Sociedad de Promoción y Gestión del Turismo Aragonés, S.L.U., pueda continuar con la actividad en el futuro.
- e) Con fecha 20 de abril de 2012 quedó disuelta la sociedad Mondo Plaza, S.L. por acuerdo de sus socios, en consecuencia se procedió a su liquidación y reparto entre los socios del activo resultante, correspondiéndole al Grupo la cantidad de 20 miles de euros.
- f) Con fecha 20 de junio de 2012, los socios de la sociedad Promoción Exterior de Zaragoza, S.A. han acordado la disolución y liquidación de la Sociedad. El acuerdo de liquidación se ha escriturado con fecha 21 de noviembre de 2012.
- g) Con fecha 18 de enero de 2013, la Junta Extraordinaria de Socios de la sociedad Parque Temático de los Pirineos, S.A. acordó proceder a la disolución y liquidación de la Sociedad. Tras la adopción de dicho acuerdo, por medio de escritura pública otorgada con fecha 12 de febrero de 2013 ha quedado elevado a público el acuerdo adoptado de disolver la sociedad al amparo de lo dispuesto en los artículos 362 y siguientes del Real Decreto Legislativo número 1/2010, de 2 de julio, por el que se aprueba el Texto Refundido de la Ley de Sociedades de Capital.

Los estados financieros de las sociedades anteriormente mencionadas y utilizados en el proceso de consolidación no se han elaborado bajo el principio de empresa en funcionamiento sino contemplando el marco normativo de liquidación con el objetivo de reflejar la imagen de las operaciones tendentes a realizar el activo a su valor liquidativo, cancelar las deudas por su valor de reembolso y, en su caso, repartir el patrimonio resultante.

Por último, con fecha 20 de diciembre de 2012, el Grupo ha acordado la venta del 100% del capital social de Asitel Servicio de Interpretación Telefónica, S.A.U. a la Cámara Oficial de Comercio e Industria de Zaragoza que se hará efectiva en 2013.

Las cuentas anuales se presentan en euros, que es la moneda funcional de la Sociedad.

NOTA 2 BASES DE PRESENTACIÓN

1. Imagen fiel:

Las cuentas anuales del ejercicio 2012 adjuntas se han preparado a partir de los registros contables de la Sociedad y se presentan de acuerdo con la legislación mercantil vigente y con las normas establecidas en el Plan General de Contabilidad aprobado mediante Real Decreto 1514/2007 y las modificaciones incorporadas a éste mediante el RD 1159/2010, con objeto de mostrar la imagen fiel del patrimonio, de la situación financiera y de los resultados de la Sociedad.

Estas cuentas anuales, formuladas por los Administradores de la Sociedad, se someterán a la aprobación del Socio Único, estimándose que serán aprobadas sin modificación alguna.

De acuerdo con la legislación vigente, la Sociedad, como cabecera del grupo está obligada a formular separadamente cuentas consolidadas. Las cuentas anuales adjuntas se han preparado en una base no consolidada, figurando las participaciones en empresas del grupo, multigrupo y asociadas según los criterios que se detallan en la Nota 3.d.2) y, por lo tanto, no reflejan los aumentos o disminuciones del valor de los diferentes componentes patrimoniales de la Sociedad en dichas sociedades que resultarían de aplicar criterios de consolidación. Las cuentas anuales consolidadas a 31 de diciembre de 2012 muestran un resultado del ejercicio atribuido al grupo (pérdidas) de -87.898 miles de euros (-76.986 miles de euros en 2011) y un patrimonio neto consolidado de 397.622 miles de euros (496.508 miles de euros en 2011).

2. Aspectos críticos de la valoración y estimación de la incertidumbre:

La preparación de las cuentas exige el uso por parte de la Sociedad de ciertas estimaciones y juicios en relación con el futuro que se evalúan continuamente y se basan en la experiencia histórica y otros factores, incluidas las expectativas de sucesos futuros que se creen razonables bajo las circunstancias actuales.

La Sociedad ha elaborado sus estados financieros bajo el principio de empresa en funcionamiento, sin que exista ningún tipo de riesgo importante que pueda suponer cambios significativos en el valor de los activos o pasivos en el ejercicio siguiente.

3. Presentación de los ingresos y gastos procedentes de la actividad ordinaria:

Como consecuencia de lo indicado en la Consulta 2 del BOICAC nº 79/2009 *“sobre la clasificación contable en cuentas individuales de los ingresos y gastos de una sociedad holding que aplica el Plan General de Contabilidad (PGC 2007), aprobado por Real Decreto 1514/2007, de 16 de noviembre, y sobre la determinación del importe neto de la cifra de negocios de esta entidad”*, los ingresos de carácter financiero procedentes de aquellos instrumentos financieros que constituyen la actividad ordinaria de la Sociedad, y por lo tanto, su objeto social, se presentan dentro del epígrafe 1 de la Cuenta de Pérdidas y Ganancias, *“Importe neto de la cifra de negocios”*. En la nota 14.a) se incluye el detalle de la composición del Importe neto de la cifra de negocios.

Igualmente, las correcciones valorativas por deterioro efectuadas en los distintos instrumentos financieros asociados a la actividad, así como las pérdidas y gastos

originados por su baja del balance o valoración a valor razonable se incorporan al margen de explotación de la Cuenta de Pérdidas y Ganancias.

4. Cuentas anuales abreviadas:

Por cumplir las condiciones establecidas en el artículo 257 de la Ley de Sociedades de Capital, los administradores presentan las cuentas anuales en forma abreviada.

5. Agrupación de partidas:

A efectos de facilitar la comprensión del balance abreviado, de la cuenta de pérdidas y ganancias abreviada y del estado abreviado de cambios en el patrimonio neto, estos estados se presentan de forma agrupada, recogiendo los análisis requeridos en las notas correspondientes de la memoria abreviada.

6. Comparación de la información:

De acuerdo con la legislación mercantil, los Administradores presentan a efectos comparativos, con cada una de las partidas del balance abreviado, de la cuenta de pérdidas y ganancias abreviada y del estado abreviado de cambios en el patrimonio neto, además de las cifras del ejercicio 2012 las correspondientes al ejercicio anterior. La información contenida en esta memoria referida al ejercicio 2011 se presenta a efectos comparativos con la información del ejercicio 2012.

NOTA 3 CRITERIOS CONTABLES

Los principales principios y prácticas contables aplicados en la preparación de las cuentas anuales abreviadas se adaptan a los legales vigentes, destacando como más importantes los principios de empresa en funcionamiento, devengo, uniformidad, prudencia, no compensación e importancia relativa.

Como principios y prácticas contables específicos, resaltamos:

a) INMOVILIZADO MATERIAL: (Ver NOTA 4)

Los elementos del inmovilizado material se reconocen por su coste, ya sea éste el precio de adquisición o el coste de producción, incluyéndose los gastos adicionales producidos hasta su puesta en condiciones de funcionamiento.

Los gastos de mantenimiento o reparación que no mejoran la utilización o que no prolongan la vida útil de los activos se cargan en la Cuenta de Pérdidas y Ganancias en el momento en que se producen.

Las amortizaciones se establecen de manera sistemática y racional en función de la vida útil de los bienes y de su valor residual, atendiendo a la depreciación que normalmente sufren por su funcionamiento, uso y disfrute, sin perjuicio de considerar también la obsolescencia técnica o comercial que pudiera afectarlos.

En concreto, los porcentajes de amortización aplicados son los siguientes:

Elemento	%
Inversiones en instalaciones arrendadas	50
Mobiliario	10-20
Equipos procesos de información	25

El valor residual y la vida útil de los activos se revisa, ajustándose si fuese necesario, en la fecha de cada balance.

Se contabiliza una pérdida por deterioro del valor de un elemento del inmovilizado material cuando su valor contable supere a su importe recuperable, entendido éste como el mayor importe entre su valor razonable menos los costes de venta y su valor en uso. En el ejercicio 2012 no ha habido pérdidas por deterioro de inmovilizado material.

Las pérdidas y ganancias por la venta de inmovilizado material se calculan comparando los ingresos obtenidos por la venta con el valor contable y se registran en la cuenta de pérdidas y ganancias.

b) INMOVILIZADO INTANGIBLE: (Ver NOTA 5)

Se corresponden con aplicaciones informáticas. Se valoran al precio de adquisición o coste de producción.

Los gastos de mantenimiento o reparación que no mejoran la utilización o que no prolongan la vida útil de los activos se cargan en la Cuenta de Pérdidas y Ganancias en el momento en que se producen.

Después del reconocimiento inicial, el inmovilizado intangible se valora por su coste menos la amortización acumulada y, en su caso, el importe acumulado de las correcciones por deterioro registradas. En el ejercicio 2012 no se han registrado pérdidas por deterioro de inmovilizado intangible.

El período de amortización de las aplicaciones informáticas utilizado es de 3 años.

No existe ningún inmovilizado intangible con vida útil indefinida.

c) ARRENDAMIENTOS:

La Sociedad tiene formalizados contratos de arrendamiento operativo en donde actúa como arrendatario. Los pagos del arrendamiento operativo se cargan a la cuenta de pérdidas y ganancias del ejercicio en que se devengan sobre una base lineal en función de los acuerdos y de la vida del contrato.

d) ACTIVOS FINANCIEROS: (Ver NOTA 6, 7, 8 y 9)

La Sociedad registra como activo financiero cualquier activo que sea dinero en efectivo, un instrumento de patrimonio de otra empresa, o suponga un derecho contractual a recibir efectivo u otro activo financiero, o a intercambiar activos o pasivos financieros con terceros en condiciones potencialmente favorables. Se clasifican en:

1. Préstamos y partidas a cobrar:

Corresponden principalmente a créditos (comerciales y no comerciales): se valoran inicialmente por su valor razonable, incluidos los costes de transacción que les sean directamente imputables, y posteriormente a coste amortizado reconociendo los intereses devengados en función de su tipo de interés efectivo, entendido como el tipo de actualización que iguala el valor en libros del instrumento con la totalidad de sus flujos de efectivo estimados hasta su vencimiento. No obstante lo anterior, los créditos por operaciones comerciales con vencimiento no superior a un año se valoran, tanto en el momento del reconocimiento inicial como posteriormente, por su valor nominal siempre que el efecto de no actualizar los flujos no sea significativo.

Se incluyen en activos corrientes, excepto para vencimientos superiores a 12 meses desde la fecha del balance que se clasifican como activos no corrientes.

Al menos al cierre del ejercicio, se efectúan las correcciones valorativas necesarias por deterioro de valor si existe evidencia objetiva de que no se cobrarán todos los importes que se adeudan.

La pérdida por deterioro del valor de estos activos financieros es la diferencia entre su valor en libros y el valor actual de los flujos de efectivo futuros que estima que se van a generar, descontados al tipo de interés efectivo calculado en el momento de su reconocimiento inicial. La reversión del deterioro tendrá como límite el valor en libros del crédito que estaría reconocido en la fecha de reversión si no se hubiese registrado el deterioro del valor. Las correcciones de valor, y en su caso su reversión se reconocerán en la cuenta de pérdidas y ganancias.

Se da de baja un activo financiero, o parte del mismo, cuando expiran los derechos

derivados del mismo o se ha cedido su titularidad, siempre y cuando el cedente se haya desprendido de los riesgos y beneficios significativos inherentes a la propiedad del activo.

2. *Inversiones en el patrimonio de empresas de grupo, multigrupo y asociadas:*

Se corresponden con participaciones en el patrimonio de entidades del grupo, multigrupo y asociadas.

En general, a efectos de presentación de las cuentas anuales, se entenderá que otra empresa forma parte del grupo cuando ambas estén vinculadas por una relación de control, directa o indirecta, análoga a la prevista en el artículo 2 de las NOFCAC y el artículo 42 del Código de Comercio, o cuando las empresas estén controladas por una o varias personas físicas o jurídicas o se hallen bajo dirección única por acuerdos o cláusulas estatutarias.

Se entenderá que una empresa es multigrupo cuando esté gestionada conjuntamente por la empresa o alguna o varias de las sociedades del grupo, incluidas las entidades o personas físicas dominantes, y uno o varios terceros ajenos al grupo de empresas.

Y se entenderá que una empresa es asociada cuando se pueda ejercer sobre ella una influencia significativa, es decir, cuando la empresa tiene una participación en la sociedad y puede intervenir en las decisiones de política financiera y de explotación de ésta sin llegar a tener el control. Se presumirá que existe influencia significativa si se posee, al menos, el 20% de los derechos de voto.

En particular, se clasifican los saldos y transacciones como grupo o asociadas en función de la clasificación que cada una de ellas tiene en el grupo Corporación (ver Nota 8), donde la sociedad es la sociedad dominante.

La norma indica que estas inversiones se valoran inicialmente por su coste, que equivale al valor razonable de la contraprestación entregada más los costes de transacción.

En el caso concreto de las aportaciones recibidas mediante autorización del Decreto 137/2008, de 24 de junio y del Decreto 215/2008 de 4 de noviembre, éstas se valoraron en concreto por el valor neto contable que dichas participaciones tenían en la contabilidad de la entidad pública transmitente (cumpliendo lo indicado en la Ley 2/2008, de 14 de mayo nombrada en la Nota 1, y en línea con lo indicado por la Ley 33/2003, de 3 de noviembre, del Patrimonio de las Administraciones Públicas en su artículo 168), que coincide o bien con el coste, o bien con el coste menos las provisiones necesarias para recoger el efecto de las pérdidas de las participadas hasta diciembre de 2007.

Las inversiones en el patrimonio de empresas del grupo, multigrupo y asociadas, se valoran posteriormente por su coste, menos, en su caso, el importe acumulado de las correcciones valorativas por deterioro de valor.

Se efectúan las correcciones valorativas necesarias por la diferencia entre su valor en libros y el importe recuperable, entendido éste como el mayor importe entre su valor razonable menos los costes de venta y el valor actual de los flujos de efectivo futuros derivados de la inversión, calculados mediante la estimación de lo que se espera recibir como consecuencia del reparto de dividendos realizado por la empresa participada y de la enajenación o baja en cuentas de la inversión misma. Salvo mejor evidencia, en la estimación del deterioro de esta clase de activos se toma en consideración el valor teórico de la participación calculado como el porcentaje correspondiente del patrimonio

neto de la Entidad participada corregido por las plusvalías tácitas existentes en la fecha de la valoración.

Al menos al cierre del ejercicio, la Sociedad procede a evaluar si ha existido deterioro de valor de las inversiones. Las correcciones valorativas por deterioro y en su caso la reversión, se llevan como gasto o ingreso, respectivamente, en la cuenta de pérdidas y ganancias.

3. *Activos financieros disponibles para la venta:*

En esta categoría se incluyen los valores representativos de instrumentos de patrimonio de otras empresas con una inversión inferior al 20% y aquellas que no se han clasificado en ninguna de las categorías anteriores. Las inversiones en patrimonio de otras empresas se valoran inicialmente por su coste, que equivale al valor razonable de la contraprestación entregada más los costes de transacción. Se valoran posteriormente por su coste, menos, en su caso, el importe acumulado de las correcciones valorativas por deterioro.

Se efectúan las correcciones valorativas necesarias por la diferencia entre su valor en libros y el importe recuperable, entendido éste como el mayor importe entre su valor razonable menos los costes de venta y el valor actual de los flujos de efectivo futuros derivados de la inversión, calculados mediante la estimación de los que se espera recibir como consecuencia del reparto de dividendos realizado por la empresa participada y de la enajenación o baja en cuentas de la inversión misma.

Salvo mejor evidencia, en la estimación del deterioro de esta clase de activos se toma en consideración el patrimonio neto de la Entidad participada corregido por las plusvalías tácitas existentes en la fecha de la valoración.

Al cierre del ejercicio se efectúan las correcciones valorativas correspondientes aplicando los criterios señalados en el apartado de inversiones en el patrimonio de empresas del grupo, multigrupo y asociadas.

e) PATRIMONIO NETO: (Ver NOTA 10)

El capital social está representado por participaciones ordinarias.

Los costes de emisión de nuevas participaciones se presentan directamente contra el patrimonio neto, como menores reservas.

f) PASIVOS FINANCIEROS: (Ver NOTA 11)

Se registra un pasivo financiero cuando supone para la empresa una obligación contractual, directa o indirecta, de entregar efectivo u otro activo financiero, o de intercambiar activos o pasivos financieros con terceros en condiciones potencialmente desfavorables. Se clasifican en:

1. *Débitos y partidas a pagar:*

Son débitos por operaciones comerciales y no comerciales: Estos recursos ajenos se clasifican como pasivos corrientes, a menos que la Sociedad tenga un derecho

incondicional a diferir su liquidación durante al menos 12 meses después de la fecha del balance.

Estas deudas se reconocen inicialmente a su valor razonable ajustado por los costes de transacción directamente imputables, registrándose posteriormente por su coste amortizado según el método del tipo de interés efectivo. Dicho interés efectivo es el tipo de actualización que iguala el valor en libros del instrumento con la corriente esperada de pagos futuros previstos hasta el vencimiento del pasivo.

No obstante lo anterior, los débitos por operaciones comerciales con vencimiento no superior a un año y que no tienen un tipo de interés contractual se valoran, tanto en el momento inicial como posteriormente, por su valor nominal cuando el efecto de no actualizar los flujos de efectivo no es significativo.

Se da de baja un pasivo financiero cuando la obligación se ha extinguido. La diferencia entre el valor en libros del pasivo financiero y la contraprestación pagada se reconoce en la cuenta de pérdidas y ganancias del ejercicio en que tiene lugar dicha baja.

g) IMPUESTO SOBRE SOCIEDADES: (Ver NOTA 12)

El gasto por impuesto sobre beneficios comprende la parte relativa al gasto o ingreso por impuesto corriente y la parte correspondiente al gasto o ingreso por impuesto diferido.

El impuesto corriente es la cantidad que la Sociedad satisface como consecuencia de las liquidaciones fiscales del impuesto sobre beneficios relativas a un ejercicio. Las deducciones y otras ventajas fiscales del impuesto, excluidas las retenciones y pagos a cuenta, así como las pérdidas fiscales compensables de ejercicios anteriores y aplicadas efectivamente en éste, darán lugar a un menor importe del impuesto corriente.

El gasto o el ingreso por impuesto diferido se corresponde con el reconocimiento y la cancelación de los activos y pasivos por impuesto diferido. Estos incluyen las diferencias temporarias que son aquellas derivadas de la diferente valoración contable y fiscal, atribuida a los activos y pasivos y determinados instrumentos de patrimonio propio y que se espera pagar o recuperar de las autoridades fiscales y los créditos por deducciones fiscales no aplicadas fiscalmente. Se valoran según los tipos de gravamen esperados en el momento de su reversión.

Se reconocen pasivos por impuestos diferidos por todas las diferencias imponibles, excepto aquellas derivadas del reconocimiento inicial de fondos de comercio o de otros activos y pasivos en una operación que no afecta ni al resultado fiscal ni al resultado contable y no es una combinación de negocios.

Los activos por impuestos diferidos se reconocen en la medida en que resulte probable que la empresa disponga de ganancias fiscales futuras que permitan la aplicación de estos activos.

Los activos y pasivos por impuestos diferidos originados por operaciones con cargos o abonos directos en cuentas de patrimonio se contabilizarán también con contrapartida en patrimonio neto.

En cada cierre contable se reconsideran los activos por impuestos diferidos registrados,

efectuándose las oportunas correcciones a los mismos en la medida en que existan dudas sobre su recuperación futura.

La Sociedad tributa en Régimen de Declaración Consolidada del Impuesto sobre Sociedades con parte de sus filiales, tal como se indica en la Nota 12 de esta memoria.

h) INGRESOS Y GASTOS: (Ver NOTA 13)

Los ingresos y gastos se imputan en función del criterio de devengo con independencia del momento en que se produce la corriente monetaria o financiera derivada de ellos.

Los ingresos por prestación de servicios se valoran por el valor razonable de la contrapartida que, en general, es el precio acordado de los servicios, neto de descuentos e impuestos.

Los ingresos por dividendos se reconocen como ingresos en la cuenta de pérdidas y ganancias cuando se establece el derecho a recibir el cobro. No obstante lo anterior, si los dividendos distribuidos proceden de resultados generados con anterioridad a la fecha de adquisición no se reconocen como ingresos, minorando el valor contable de la inversión.

i) PROVISIONES Y CONTINGENCIAS: (Ver NOTA 14)

Las cuentas anuales recogen todas las provisiones que cubren obligaciones actuales ya sean legales, contractuales, implícitas o tácitas, derivadas de sucesos pasados, cuya cancelación es probable que origine una salida de recursos, pero que resultan indeterminadas en cuanto a su importe y/o momento de cancelación.

Las provisiones se valoran por el valor actual de la mejor estimación posible del importe necesario para cancelar o transferir su obligación, teniendo en cuenta la información disponible sobre el suceso y sus consecuencias, y registrándose los ajustes que surjan por la actualización de dichas provisiones como un gasto financiero conforme se va devengando. Cuando se trate de provisiones con vencimiento inferior o igual a un año, y el efecto financiero no sea significativo, no será necesario llevar a cabo ningún tipo de descuento.

Las provisiones con vencimiento inferior o igual a un año, con un efecto financiero no significativo no se descuentan.

Cuando se espera que parte del desembolso necesario para liquidar la provisión sea reembolsado por un tercero, el reembolso se reconoce como un activo independiente, siempre que sea prácticamente segura su recepción.

Por su parte, se consideran pasivos contingentes aquellas posibles obligaciones surgidas como consecuencia de sucesos pasados, cuya materialización está condicionada a que ocurra o no uno o más eventos futuros independientes de la voluntad de la Sociedad. Dichos pasivos contingentes no se reconocen en las cuentas anuales, sino que se informa sobre los mismos en las notas de la memoria, en la medida en que no sean considerados como remotos.

j) SUBVENCIONES, DONACIONES Y LEGADOS : (Ver NOTA15)

a) Subvenciones a la explotación

Se abonan a resultados en el momento en el que, tras la comunicación de su concesión, se estima que se han cumplido las condiciones establecidas en la misma y, por consiguiente, no existen dudas razonables sobre su cobro, y se imputan a resultados de forma que se asegure en cada período una adecuada correlación entre los ingresos derivados de la subvención y los gastos subvencionados.

Por su parte, las subvenciones no reintegrables relacionadas con gastos específicos se reconocen en la cuenta de pérdidas y ganancias en el mismo ejercicio en que se devengan los correspondientes gastos y las concedidas para compensar déficit de explotación en el ejercicio en que se conceden, salvo cuando se destinan a compensar déficits de explotación de ejercicios futuros, en cuyo caso se imputan en dichos ejercicios.

b) Subvenciones de capital

Las que tienen carácter de no reintegrable, se registran como ingresos directamente imputados al patrimonio neto, por el importe concedido una vez deducido el efecto impositivo. Se procede al registro inicial, cuando se recibe la comunicación de su concesión y se estima que no existen dudas razonables sobre el cumplimiento de las condiciones establecidas en las resoluciones individuales de la concesión.

No obstante y, debido a que, en determinadas circunstancias, financian inversiones y gastos correspondientes a proyectos cuya ejecución se materializará en varios ejercicios, la imputación al resultado, de dichos ejercicios, se realiza de una forma sistemática y racional, de forma correlacionada con los gastos derivados de la subvención, a medida que se vayan devengando las anualidades y se cumplan los requisitos y condiciones establecidos para cada año de vigencia del proyecto.

Las subvenciones recibidas del Gobierno de Aragón y de sus Organismos dependientes, en la medida en que son concedidas para financiar la realización de actividades de interés público o general, se han considerado como subvenciones en capital o de explotación.

Las subvenciones no reintegrables relacionadas con la adquisición de inmovilizado intangible o material se imputan como ingresos del ejercicio en proporción a la amortización de los correspondientes activos o, en su caso, cuando se produzca su enajenación, corrección valorativa por deterioro o baja en balance.

En el caso de subvenciones concedidas para adquirir activos financieros se imputarán como ingresos del ejercicio en el que se produzca su enajenación, corrección valorativa por deterioro o baja en balance.

k) COMBINACIONES DE NEGOCIOS:

Las combinaciones de negocios surgidas de la adquisición de todos los elementos patrimoniales de una empresa o de una parte que constituya uno o más negocios, se registran de acuerdo con el método de adquisición. En el caso de combinaciones de negocios originadas como consecuencia de la adquisición de acciones o participaciones en el capital de una empresa, la Sociedad reconoce la inversión conforme con lo

establecido para las inversiones en el patrimonio de empresas del grupo, multigrupo y asociadas (Nota 3.d.2).

I) ELEMENTOS PATRIMONIALES DE NATURALEZA MEDIOAMBIENTAL:

Los administradores confirman que la Sociedad no tiene responsabilidades, gastos, activos, ni provisiones y contingencias de naturaleza medioambiental que pudieran ser significativos en relación con el patrimonio, la situación financiera y los resultados del mismo.

m) OPERACIONES CON PARTES VINCULADAS: (Ver NOTA 17)

Con carácter general, las operaciones entre empresas del grupo se contabilizan en el momento inicial por su valor razonable. En su caso, si el precio acordado difiere de su valor razonable, la diferencia se registra atendiendo a la realidad económica de la operación. La valoración posterior se realiza conforme con lo previsto en las correspondientes normas.

No obstante lo anterior, en las operaciones de fusión, escisión o aportación no dineraria de un negocio los elementos constitutivos del negocio adquirido se valoran por el importe que corresponde a los mismos, una vez realizada la operación, en las cuentas anuales consolidadas del grupo o subgrupo.

Cuando no intervenga la empresa dominante, del grupo o subgrupo, y su dependiente, las cuentas anuales a considerar a estos efectos serán las del grupo o subgrupo mayor en el que se integren los elementos patrimoniales cuya sociedad dominante sea española.

En estos casos la diferencia que se pudiera poner de manifiesto entre el valor neto de los activos y pasivos de la sociedad adquirida, ajustado por el saldo de las agrupaciones de subvenciones, donaciones y legados recibidos y ajustes por cambios de valor, y cualquier importe del capital y prima de emisión, en su caso, emitido por la sociedad absorbente se registra en reservas.

No obstante lo anterior, en el supuesto de que las citadas cuentas no se formularan en España, se tomarán los valores existentes antes de realizarse la operación en las cuentas anuales individuales de la sociedad aportante.

Tal y como se indica en las notas 1 y 7.b) de la memoria abreviada, con fecha 20 de junio de 2012, Corporación Empresarial Pública de Aragón, S.L.U., ha acordado:

- Por un lado, la fusión de las sociedades Sociedad para el Desarrollo Medioambiental de Aragón, S.A.U y Sociedad de Infraestructuras Rurales Aragonesa, S.A.U., mediante la creación de una nueva sociedad resultante con la denominación de Sociedad Aragonesa de Gestión Agroambiental, S.L.U. y la consiguiente extinción de las sociedades fusionadas, mediante su disolución sin liquidación, traspasando en bloque los respectivos patrimonios sociales a la sociedad de nueva creación.
- Por otro lado, la fusión por absorción de la sociedad Gestora Turística de San Juan de la Peña, S.A. por parte de Sociedad de Promoción y Gestión del Turismo

Aragonés, S.L.U. Tras el proceso de fusión, la sociedad absorbida se extingue sin liquidación, traspasando en bloque su patrimonio social a la sociedad absorbente, Sociedad de Promoción y Gestión del Turismo Aragonés, S.L.U., quien adquiere por sucesión universal todos los derechos y obligaciones de la sociedad absorbida.

En los ejercicios 2012 y 2011 Corporación Empresarial Pública de Aragón, S.L.U. ha formulado cuentas anuales consolidadas. Por lo tanto, de acuerdo con lo indicado anteriormente, en dichas operaciones de fusión realizadas entre sociedades hermanas, las participaciones constitutivas del negocio se valoran por el importe que corresponde a los mismos, una vez realizada la operación en las cuentas anuales consolidadas del Grupo.

NOTA 4 INMOVILIZADO MATERIAL

a) Detalle de saldos y movimientos:

			En euros
Ejercicio 2012	Terrenos	Instalaciones técnicas y otro inmovilizado material	Saldo final
Coste a 31.12.2011	-	309.504,15	309.504,15
Adquisiciones	-	-	-
Coste a 31.12.2012	-	309.504,15	309.504,15
Amortización acumulada a 31.12.2011	-	(157.784,97)	(157.784,97)
Dotación a la amortización	-	(55.680,45)	(55.680,45)
Amortización acumulada a 31.12.2012	-	(213.465,42)	(213.465,42)
Valor neto contable a 31.12.2011	-	151.719,18	151.719,18
Valor neto contable a 31.12.2012	-	96.038,73	96.038,73

			En euros
Ejercicio 2011	Terrenos	Instalaciones técnicas y otro inmovilizado material	Saldo final
Coste a 31.12.2010	-	310.088,61	310.088,61
Adquisiciones	1.965.870,00	708,00	1.966.578,00
Ventas / Bajas	(1.965.870,00)	(1.292,46)	(1.967.162,46)
Coste a 31.12.2011	-	309.504,15	309.504,15
Amortización acumulada a 31.12.2010	-	(71.719,20)	(71.719,20)
Dotación a la amortización	-	(87.178,67)	(87.178,67)
Bajas de amortización acumulada	-	1.112,90	1.112,90
Amortización acumulada a 31.12.2011	-	(157.784,97)	(157.784,97)
Valor neto contable a 31.12.2010	-	238.369,41	238.369,41
Valor neto contable a 31.12.2011	-	151.719,18	151.719,18

b) En 2012 el Socio Único de la Sociedad no ha realizado aportaciones a valor razonable de terrenos, si bien en 2011 se realizaron por un importe de 1.965.870 euros. Posteriormente, estos terrenos fueron aportados mediante ampliación de capital no dineraria a la sociedad del grupo Suelo y Vivienda de Aragón, S.L.U. (Nota 8)

c) Al cierre del ejercicio 2012 la Sociedad tenía elementos del inmovilizado material totalmente amortizados que seguían en uso con un valor bruto de 109.777 euros (1.327 euros de equipos para proceso de información en 2011) y que corresponden principalmente a otras instalaciones.

NOTA 5 INMOVILIZADO INTANGIBLE

a) Detalle de saldos y movimientos:

Ejercicio 2012	En euros		
	Aplicaciones informáticas	Anticipos	Total Inmovilizado Intangible
Coste a 31.12.2011	179.913,16	8.369,62	188.282,78
Adquisiciones	671,42	47.916,00	48.587,42
Ventas / Bajas	-	(8.369,62)	(8.369,62)
Coste a 31.12.2012	180.584,58	47.916,00	228.500,58
Amortización acumulada a 31.12.2011	(37.192,96)	-	(37.192,96)
Dotación a la amortización	(31.052,84)	-	(31.052,84)
Amortización acumulada a 31.12.2012	(68.245,80)	-	(68.245,80)
Valor neto contable a 31.12.2011	142.720,20	8.369,62	151.089,82
Valor neto contable a 31.12.2012	112.338,78	47.916,00	160.254,78

Ejercicio 2011	En euros		
	Aplicaciones informáticas	Anticipos	Total Inmovilizado Intangible
Coste a 31.12.2010	151.833,42	-	151.833,42
Adquisiciones	15.799,48	20.649,88	36.449,36
Trasposos	12.280,26	(12.280,26)	0,00
Coste a 31.12.2011	179.913,16	8.369,62	188.282,78
Amortización acumulada a 31.12.2010	(8.147,17)	-	(8.147,17)
Dotación a la amortización	(29.045,79)	-	(29.045,79)
Amortización acumulada a 31.12.2011	(37.192,96)	-	(37.192,96)
Valor neto contable a 31.12.2010	143.686,25	-	143.686,25
Valor neto contable a 31.12.2011	142.720,20	8.369,62	151.089,82

- b) Las altas en 2012 corresponden principalmente a un anticipo para la instalación y parametrización de un sistema de gestión integral. En 2011 las altas correspondían a la compra de aplicaciones informáticas.
- c) El traspaso que hubo en 2011 se correspondió a la puesta en funcionamiento de unos programas informáticos.
- d) Al cierre del ejercicio 2012 la sociedad tiene elementos del inmovilizado intangible totalmente amortizados que seguían en uso con un valor bruto de 2.920 euros (889 euros en 2011) y que corresponden en ambos ejercicios a aplicaciones informáticas.

NOTA 6 INSTRUMENTOS FINANCIEROS

- a) Activos financieros, salvo inversiones en el patrimonio de empresas del grupo, multigrupo y asociadas (Nota 8), del ejercicio 2012 y 2011 es el siguiente:

Categorías Clases	En euros					
	Activos financieros disponibles para la venta		Préstamos y partidas a cobrar y otros		Total	
	2012	2011	2012	2011	2012	2011
Instrumentos de patrimonio (Nota 9)	4.067.404,52	4.315.363,42	-	-	4.067.404,52	4.315.363,42
Créditos y otros (Nota 8)	-	-	16.569.066,13	1.641.327,81	16.569.066,13	1.641.327,81
Activos financieros a largo plazo	4.067.404,52	4.315.363,42	16.569.066,13	1.641.327,81	20.636.470,65	5.956.691,23
Créditos y otros (Nota 8)	-	-	8.521.641,12	12.630.844,11	8.521.641,12	12.630.844,11
Efectivo	-	-	297.935,45	261.554,54	297.935,45	261.554,54
Activos financieros a corto plazo	-	-	8.819.576,57	12.892.398,65	8.819.576,57	12.892.398,65

No se incluyen como activos financieros los saldos con las Administraciones Públicas.

- b) Pasivos financieros:

Categorías Clases	En euros			
	Débitos y partidas a pagar		Total	
	2012	2011	2012	2011
Deudas entidades de crédito (Nota 11)	4.252.645,84	-	4.252.645,84	-
Débitos y otros (Nota 11)	585.858,45	423.502,63	585.858,45	423.502,63
Pasivos financieros a corto plazo	4.838.504,29	423.502,63	4.838.504,29	423.502,63

No se incluyen como pasivos financieros los saldos con las Administraciones Públicas.

- c) Análisis por vencimientos:

Los importes de los activos financieros con un vencimiento determinado o determinable clasificados por año de vencimiento son los siguientes. Se considera que los instrumentos de patrimonio no tienen vencimiento determinado.

	Activos financieros						
	En euros						
	2013	2014	2015	2016	2017	Resto	Total
Créditos a terceros	1.637.922,67	433.947,25	1.312.855,62	6.482.326,12	830.000,00	7.509.937,14	18.206.988,80
Deudores comerciales grupo	1.008.100,22	-	-	-	-	-	1.008.100,22
Dividendos a cobrar	380.234,26	-	-	-	-	-	380.234,26
Efectivo	297.935,45	-	-	-	-	-	297.935,45
Otros activos financieros	5.495.383,97	-	-	-	-	-	5.495.383,97
Total	8.819.576,57	433.947,25	1.312.855,62	6.482.326,12	830.000,00	7.509.937,14	25.388.642,70

Los pasivos financieros vencen en 2013.

NOTA 7 PARTICIPACIONES EN EMPRESAS DEL GRUPO, MULTIGRUPO Y ASOCIADAS

	Denominación	Domicilio	Forma jurídica	NIF	Actividades CNAE
1	ARAGÓN EXTERIOR, S.A.U.	C/Pablo Ruiz Picasso 63A, 2ª Planta - 50018 ZARAGOZA	Sociedad Anónima	A50467877	Promoción del comercio exterior y captación de inversiones extranjeras.
2	ARAGONESA DE GESTIÓN DE RESIDUOS, S.A.	Pº Mª Agustín, 20 - 50004 ZARAGOZA	Sociedad Anónima	A99136616	Prestación del servicio público de gestión y eliminación de residuos peligrosos de la Comunidad Autónoma de Aragón.
3	CENTRO DRAMÁTICO DE ARAGÓN, S.A.U.	Paseo María Agustín, nº 20 - 50004 ZARAGOZA	Sociedad Anónima	A50925262	Promoción de las artes escénicas.
4	CENTRO EUROPEO DE EMPRESAS E INNOVACIÓN DE ARAGÓN, S.A.	María de Luna, 11 - 50018 ZARAGOZA	Sociedad Anónima	A50488709	Centro de empresas para apoyo a promotores con ideas innovadoras tanto en el sector industrial, como en servicios avanzados a empresas.
5	ESCUELA SUPERIOR DE HOSTELERÍA DE ARAGÓN, S.A.U.	Mariano Muñoz Nogués, 11-13 - 44001 TERUEL	Sociedad Anónima	A50476803	Impartir una formación profesional especializada capaz de formar profesionales en las distintas disciplinas requeridas por el sector de hostelería en Aragón.
6	INMUEBLES GTF, S.L.U.	Pº Mª Agustín, 36 - 50004 ZARAGOZA	Sociedad Limitada	B50722842	Sociedad de tenencia patrimonial del inmueble Gran Teatro Fleta.
7	PARQUE TECNOLÓGICO WALQA, S.A.	Ctra. N-330 Km. 566 - 22197 CUARTE	Sociedad Anónima	A22266217	Promoción, gestión, explotación y adquisición de las edificaciones complementarias que se ubiquen en dicho Parque, así como la venta, cesión y adjudicación, por cualquier título, de parcelas y terrenos propiedad de la Sociedad Gestora del Parque Tecnológico Walqa.
8	SOCIEDAD ARAGONESA DE GESTIÓN AGROAMBIENTAL, S.L.U.	Plaza San Pedro Nolasco, 7- 50001 ZARAGOZA	Sociedad Limitada	B99354607	Actividades agroambientales para el desarrollo sostenible de Aragón.
9	SOCIEDAD DE PROMOCIÓN Y GESTIÓN DEL TURISMO ARAGONES, S.L.U.	Avda. César Augusto, 25 - 50004 ZARAGOZA	Sociedad Limitada	A50902345	La promoción y el desarrollo del sector turístico de Aragón.
10	SUELO Y VIVIENDA DE ARAGÓN, S.L.U.	Avenida Diagonal Plaza, Nº 30 PLAZA - 50197 ZARAGOZA	Sociedad Limitada	B50907328	Promoción de viviendas protegidas, adquisición y preparación de suelo, ordenación y conservación de conjuntos históricos o arquitectónicos, y en particular rehabilitación, bajo cualquier forma de promoción, de viviendas ya existentes.
11	CIUDAD DEL MOTOR DE ARAGÓN, S.A.	CRTA. TE-V 7033 KM.1 - 44600 ALCANIZ (TERUEL)	Sociedad Anónima	A44184216	Puesta en marcha, desarrollo, promoción y explotación del circuito de Aragón con sus infraestructuras deportivo-industriales y correspondientes equipamientos complementarios.
12	PARQUE TECNOLÓGICO DEL MOTOR DE ARAGÓN, S.A.	CRTA. TE-V 7033 KM.1 - 44600 ALCANIZ (TERUEL)	Sociedad Anónima	A44208999	Promoción y gestión del Parque Tecnológico del Motor, mediante la captación y asentamiento en el mismo de empresas y entidades de investigación, innovación, desarrollo o producción singular de tecnología aplicada preferentemente en el sector de la automoción.

	Denominación	Domicilio	Forma jurídica	NIF	Actividades CNAE
13	SOCIEDAD PARA EL DESARROLLO DE CALAMOCHA, S.A.	Valenzuela, 9 - 50004 ZARAGOZA	Sociedad Anónima	A99164659	Dotar a la población de Calamocha (Teruel) de suelo industrial y de servicios con el fin de potenciar el desarrollo económico y social del municipio y su área de actuación, así como la promoción, apoyo y participación en toda clase de actividades económicas e iniciativas generadoras de riqueza y/o empleo en la zona.
14	AVALIA ARAGÓN, S.G.R.	Coso 33, 6ª planta - 50003 ZARAGOZA	Soc. Garantía Recíproca	A50101336	Prestar garantías personales por aval o por cualquier otro medio admitido en derecho, distinto del seguro de caución, a favor de sus socios para las operaciones que éstos realicen dentro del giro o tráfico de las empresas de que sean titulares, así como prestar servicios de asistencia y asesoramiento financiero a los mismos.
15	INFRAESTRUCTURAS Y SERVICIOS DE TELECOMUNICACIONES DE ARAGÓN, S.A.	Avda. María Zambrano nº 31, Edif. WTCZ, Planta 15, of B, 50.018 ZARAGOZA	Sociedad Anónima	A99233694	La gestión, despliegue, explotación y mantenimiento de infraestructuras y servicios de telecomunicaciones; la prestación de servicios de transporte y difusión de señales analógicas y digitales de radio y televisión, radiocomunicación, video-comunicación, transmisión, conmutación de señales y cualquier otro servicio de telecomunicación, así como la realización de estudios y la prestación de servicios de asesoramiento y planificación técnica en materia de espacio radioeléctrico.
16	NIEVE DE ARAGÓN, S.A.	Avda. César Augusto, 25, planta calle - 50004 ZARAGOZA	Sociedad Anónima	A50157726	La promoción turística y deportiva de la nieve y la montaña de Aragón.
17	ARAGÓN DESARROLLO E INVERSIÓN, S.L.U.	Plaza de España 3, 3ª planta - 50001 ZARAGOZA	Sociedad Anónima	B99002701	Las actividades principales de la sociedad son: 1. La creación, el impulso y la toma de participación en Entidades de Capital Riesgo. 2. Favorecer la adecuada financiación de las empresas que tengan su domicilio social en la Comunidad Autónoma de Aragón, mediante la participación en su capital social u otras fórmulas que refuercen el equilibrio financiero de las mismas.
18	SOCIEDAD PARA EL DESARROLLO INDUSTRIAL DE ARAGÓN, S.A.	C / Alfonso I, Nº 17, planta 4ª, oficina 1. 50003 ZARAGOZA	Sociedad Anónima	A50091511	Apoyo a la pequeña y mediana Empresa regional incentivando aquellas actividades en las que la región cuenta con ventajas comparativas que aseguren un desarrollo viable a largo plazo de las mismas con especial atención a las comarcas más deprimidas.
19	PLATAFORMA LOGISTICA DE ZARAGOZA PLAZA, S.A.	Pº Mª Agustín, 36 - 50004 ZARAGOZA	Sociedad Anónima	A50858018	Proyectar, construir, conservar, exportar y promocionar, la Plataforma Logística de Zaragoza promovida por el Gobierno de Aragón y el Ayuntamiento de Zaragoza y, en particular, las infraestructuras y equipamientos comprendidos en la misma.

	Denominación	Domicilio	Forma jurídica	NIF	Actividades CNAE
20	EXPO ZARAGOZA EMPRESARIAL, S.A.	Pablo Ruiz Picasso 61D, 3ª Planta Oficina I - 50018 ZARAGOZA	Sociedad Anónima	A99056442	Actuaciones de promoción inmobiliaria, urbanización, construcción y reforma, comercialización, gestión y explotación, adquisición y enajenación de toda clase de inmuebles necesarios para la promoción del Parque Empresarial Post Expo.
21	PLHUS PLATAFORMA LOGÍSTICA, S.L.	AVDA. Diagonal Plaza nº 30 PLATAFORMA LOGISTICA DE ZARAGOZA 50197 ZARAGOZA	Sociedad Limitada	B99120842	Proyectar, construir, conservar, gestionar, explotar y promocionar, por ella misma o a través de terceras personas, la Plataforma Logístico-Industrial de Huesca "PLHUS".
22	ARAMON MONTAÑAS DE ARAGÓN, S.A.	Pza. Aragón, 1 - 50004 ZARAGOZA	Sociedad Anónima	A50909357	Promoción y desarrollo del sector turístico de la nieve en la Comunidad Autónoma de Aragón.
23	PROMOCION AEROPUERTO DE ZARAGOZA, S.A. EN LIQUIDACIÓN	Plaza de España 3, 3ª planta - 50001 ZARAGOZA	Sociedad Anónima	A99032591	Promoción del aeropuerto de Zaragoza.
24	BARONÍA DE ESCRICHE, S.L.	Pza. San Juan, 7 - 44001 TERUEL	Sociedad Limitada	B44200566	Rehabilitación y explotación de la propiedad denominada «Baronía de Escriche», como complejo turístico y deportivo en dicha propiedad. También tiene entre sus fines la promoción y gestión de áreas turísticas, culturales y deportivas en la provincia de Teruel.
25	COMPAÑÍA EOLICA CAMPO DE BORJA, S.A.	Pº Pamplona, 5, 5ª pta. - 50004 ZARAGOZA	Sociedad Anónima	A50791995	Producción de energía eléctrica de origen eólico.
26	MOLINO DE CARAGÜEYES, S.L.	Pº Pamplona, 5, 5ª pta. - 50004 ZARAGOZA	Sociedad Limitada	B50939586	Producción y distribución de energía eléctrica.
27	PARQUE EÓLICO ARAGÓN, A.I.E.	San Miguel, 10 - 50001 ZARAGOZA	Agrup. Interés Económico	V50590876	Producción y distribución de energía eléctrica.
28	PROMOCION DE ACTIVIDADES AEROPORTUARIAS, S.A.U.	Plaza España, 3, 3ª Planta - 50004 ZARAGOZA	Sociedad Anónima	B99346652	La promoción de los aeropuertos y demás instalaciones aeroportuarias radicados en el territorio de la Comunidad Autónoma de Aragón, tanto en lo referente a su utilización para el transporte de mercancías, como para el transporte de pasajeros.
29	PARQUE TEMÁTICO DE LOS PIRINEOS, S.A.	Avda. del Ejército, 27 - 22600 SABIÑÁNIGO (HUESCA)	Sociedad Anónima	A22256309	La gestión y explotación de un Parque Temático en Sabiñánigo, denominado Pirenarium, cuyo contenido principal es la recreación, mediante maquetas, de monumentos, entornos y parajes del Pirineo Aragonés.
30	SEM GRUPO ITEVELESA-ARAGON, S.A.	Pº Ind. Malpica, C/"D", 24 - 50016 ZARAGOZA	Sociedad Anónima	A50951953	Explotación en régimen de concesión administrativa, durante el plazo indicado, de la estación de Inspección Técnica de Vehículos titularidad de la DGA, sita en Pol. Malpica de Zaragoza.
31	SOCIEDAD ANÓNIMA PARA EL DESARROLLO AGRÍCOLA Y SOCIAL DE ARAGÓN	Pº Independencia, 8, 9º C - 50004 ZARAGOZA	Sociedad Anónima	A50151067	Servicios a empresas alimentarias. En concreto a la S.A. Alimentaria Aragonesa (SAAR), que opera en el sector de los congelados vegetales.

	Denominación	Domicilio	Forma jurídica	NIF	Actividades CNAE
32	SOCIEDAD FOTOVOLTAICA TORRES DE ALBARRACIN, S.L.	Pza. Mayor, 5, pta. 1ª - 44111 TORRES DE ALBARRACÍN (TERUEL)	Sociedad Limitada	B44223980	Producción y distribución de energía eléctrica.
33	SOCIEDAD GESTORA DEL CONJUNTO PALEONTOLOGICO DE TERUEL, S.A.	Polígono Los Planos, s/n - 44002 TERUEL	Sociedad Anónima	A44180057	Explotación de las instalaciones del Parque de ocio TERRITORIO DINÓPOLIS.
34	TERMINAL MARÍTIMA DE ZARAGOZA, S.L.	Crta. Cogullada, 65. Mercazaragoza, c/ P - 50014 ZARAGOZA	Sociedad Limitada	B50852763	Plataforma logística interior impulsada por el Puerto de Barcelona, Mercazaragoza, promotores industriales y financieros de la ciudad.
35	ZARAGOZA ALTA VELOCIDAD 2002, S.A.	Pza. Antonio Beltrán Martínez, 1, pta. 6ª K - 50001 ZARAGOZA	Sociedad Anónima	A50928845	Promoción de la transformación urbanística derivada de las obras de remodelación del sistema ferroviario en Zaragoza y su entorno metropolitano.
36	ZUFRISA, S.A.	CARRETERA NACIONAL II, KM 277	Sociedad Anónima	A50037217	Fabricación de extractos, zumos y otros preparados de frutas.
37	ARENTO INDUSTRIAS CÁRNICAS, S.L.	Carretera de Cogullada 65, Mercazaragoza, Centro de Negocios C/A, nº 4 Zaragoza	Sociedad Limitada	B50559160	Compra, almacenamiento, mezcla, manipulación, secado, conservación, venta, importación y exportación de toda clase de productos cárnicos y conservas.
38	RESERVAS DE SERVICIOS DEL TURISMO DE ARAGÓN, S.A.	Parque Tecnológico WALQA. Edificio Feliz de Azara, CTRA. N-330A, KM.566 - 22197 CUARTE (HUESCA)	Sociedad Anónima	A22300636	Reserva de servicios turísticos, como alojamiento, restauración, acompañamiento o cualquier otro relacionado directamente con el turismo.
39	PLATEA GESTIÓN, S.A.	C/ NICANOR VILLALTA Nº 5 LOCAL, 44002 TERUEL	Sociedad Anónima	A44198646	Proyectar, construir, conservar, explotar y promocionar, por ella misma o a través de terceras personas, la Plataforma Logístico-Industrial de Teruel "Platea.
40	SOCIEDAD PARA LA PROMOCIÓN Y EL DESARROLLO EMPRESARIAL DE TERUEL, S.A.	C/ LOS ENEBROS, 74 44002 TERUEL	Sociedad Anónima	A44217800	Fomento de la actividad empresarial en la provincia de Teruel, contribuyendo a la reindustrialización y la dinamización de la misma mediante la financiación de proyectos empresariales innovadores y generadores de empleo.
41	SOCIEDAD ANÓNIMA ALIMENTARIA ARAGONESA	PG. Valdeferrin, 23-24 50.600 Ejea de los Caballeros (ZARAGOZA)	Sociedad Anónima	A50328723	Congelación de frutas y verduras
42	ASITEL, SERVICIO DE INTERPRETACIÓN TELEFÓNICA, S.A.	C/Pablo Ruiz Picasso 63A, 2ª planta - 50018 ZARAGOZA	Sociedad Anónima	A50785104	Interpretación telefónica y traducción

	Denominación	Domicilio	Forma jurídica	NIF	Actividades CNAE
43	FRUTAS Y CONSERVAS DEL PIRINEO ARAGONÉS, S.A.	PROLONGACION CL BENASQUE SN	Sociedad Anónima	A22214928	Fabricación y venta de conservas vegetales.
44	SAVIA CAPITAL CRECIMIENTO S.C.R., S.A. DE REGIMEN SIMPLIFICADO.	Paseo Sagasta, 2 4º Dcha. 50006 Zaragoza	Sociedad Anónima de régimen simplificado	A99036899	Toma de participaciones temporales en el capital de empresas no financieras cuyos valores no coticen en el primer mercado de las Bolsas de Valores.
45	AERONAUTICA DE LOS PIRINEOS, S.A.	Avenida César Augusto, 25 - 50004 ZARAGOZA	Sociedad Anónima	A22191985	Explotación de Aeropuertos
46	PLAZA DESARROLLOS LOGÍSTICOS, S.L.	Ronda Del Canal Imperial de Aragón, 1 - 50197 ZARAGOZA	Sociedad Limitada	B99175846	Promoción de espacios logísticos Industriales
47	SAVIA CAPITAL INNOVACIÓN, S.A. SCR	Paseo Sagasta, 2 4º Dcha. 50006 Zaragoza	S.A. S.C.R. de régimen simplificado	A99037012	Toma de participaciones temporales en el capital de empresas no financieras cuyos valores no coticen en el primer mercado de las Bolsas de Valores.
48	PROMOCION DE ENERGÍAS RENOVABLES DE LAS COMUNIDADES DE REGANTES DE ARAGON, S.L.	Plaza ANTONIO BELTRAN MARTINEZ, 1. ED. TROVADOR, 3ª Planta. 50002 ZARAGOZA	Sociedad Limitada	B99235582	Promoción y participación en Proyectos de Energías Renovables.

Las siguientes sociedades participadas tienen como actividad la promoción inmobiliaria, por ser sociedades de promoción de equipamientos e infraestructuras tanto de Parques Empresariales como de proyectos de interés público y general, todo ello, dentro de la Comunidad Autónoma de Aragón. Los principales activos inmobiliarios, edificios y parcelas, son los siguientes:

	En euros	
	2012	2011
Expo Zaragoza Empresarial, S.A.	175.051.756	163.512.577
Parque Tecnológico del Motor de Aragón, S.A.	9.673.591	9.784.925
Parque Tecnológico Walqa, S.A.	8.128.658	8.203.096
Plataforma Logística de Zaragoza, PLAZA, S.A.	171.215.056	179.982.447
Pihus Plataforma Logística, S.L.	51.736.719	51.591.910
Sociedad para el desarrollo de Calamocha, S.A.	259.168	259.168
Suelo y Vivienda de Aragón, S.L.U.	174.424.946	204.071.358
Empresas del grupo	590.489.893	617.405.482
Platea Gestión, S.A.	49.163.430	45.397.198
Zaragoza Alta Velocidad, 2002, S.A.	235.974.139	236.157.008
Empresas asociadas	285.137.569	281.554.206
	875.627.462	898.959.688

Estas sociedades, por su actividad, han obtenido pérdidas durante los últimos dos ejercicios como consecuencia de la coyuntura económica actual que ha ralentizado la venta de parcelas y naves en los Parques Empresariales en desarrollo. Esto ha

conllejado que la capacidad de estas sociedades para continuar con el funcionamiento normal de sus actividades esté condicionada al cumplimiento de los planes de negocio correspondientes, así como al mantenimiento del apoyo financiero de sus accionistas.

- a) Los movimientos que se han producido en las inversiones en empresas del grupo, multigrupo y asociadas durante los ejercicios 2012 y 2011 han sido los siguientes:

Ejercicio 2012	En euros			
	Grupo	Multigrupo	Asociadas	Total
Coste a 31.12.2011	409.031.618,92	70.590.750,13	13.641.357,78	493.263.726,83
Adquisiciones	3.553.466,30	5.500.000	109.972,36	9.163.438,66
Trasposos	18.602.919,72	-	-	18.602.919,72
Ventas/Bajas	<u>(5.091.406,18)</u>	-	<u>(740.392,98)</u>	<u>(5.831.799,16)</u>
Coste a 31.12.2012	<u>426.096.598,76</u>	<u>76.090.750,13</u>	<u>13.010.937,16</u>	<u>515.198.286,05</u>
Deterioro a 31.12.2011	(88.367.890,91)	(20.819.885,01)	(1.546.095,85)	(110.733.871,77)
Adiciones	(38.320.581,68)	(9.300.138,12)	(2.526.221,32)	(50.146.941,12)
Trasposos	490.855,01	-	529.928,67	1.020.783,68
Ventas/Bajas	39.714,68	-	33.394,88	73.109,56
Deterioro a 31.12.2012	<u>(126.157.902,90)</u>	<u>(30.120.023,13)</u>	<u>(3.508.993,62)</u>	<u>(159.786.919,65)</u>
Coste Neto a 31.12.2011	<u>320.663.728,01</u>	<u>49.770.865,12</u>	<u>12.095.261,93</u>	<u>382.529.855,06</u>
Coste Neto a 31.12.2012	<u>299.938.695,86</u>	<u>45.970.727,00</u>	<u>9.501.943,54</u>	<u>355.411.366,40</u>

Ejercicio 2011	En euros			
	Grupo	Multigrupo	Asociadas	Total
Coste a 31.12.2010	394.914.249,84	65.523.250,13	11.609.532,78	472.047.032,75
Adquisiciones	14.117.369,08	5.067.500,00	2.150.750,00	21.335.619,08
Reclasificación	-	-	-	-
Ventas/Bajas	-	-	(118.925,00)	<u>(118.925,00)</u>
Coste a 31.12.2011	<u>409.031.618,92</u>	<u>70.590.750,13</u>	<u>13.641.357,78</u>	<u>493.263.726,83</u>
Deterioro a 31.12.2010	(27.324.883,31)	(15.570.379,92)	(1.421.280,99)	(44.316.544,22)
Adiciones	(61.043.007,60)	(5.249.505,09)	(267.214,91)	(66.559.727,60)
Aplicación	-	-	73.475,05	73.475,05
Ventas/Bajas	-	-	68.925,00	68.925,00
Deterioro a 31.12.2011	<u>(88.367.890,91)</u>	<u>(20.819.885,01)</u>	<u>(1.546.095,85)</u>	<u>(110.733.871,77)</u>
Coste Neto a 31.12.2010	<u>367.589.366,53</u>	<u>49.952.870,21</u>	<u>10.188.251,79</u>	<u>427.730.488,53</u>
Coste Neto a 31.12.2011	<u>320.663.728,01</u>	<u>49.770.865,12</u>	<u>12.095.261,93</u>	<u>382.529.855,06</u>

b) Los movimientos producidos en el ejercicio 2012 se corresponden principalmente con lo siguiente:

- En el ejercicio 2012 la Sociedad, socio único de las mercantiles “Sociedad para el Desarrollo Medioambiental de Aragón, S.A.U. (Sodemasa)”, y “Sociedad de Infraestructuras Rurales Aragonesa, S.A.U. (Sirasa)”, elevó a público el acuerdo, de fusión de ambas sociedades, tomado por el Consejo de Administración con fecha 20 de junio de 2012 por el que, entre otros asuntos, se aprobó la fusión por disolución sin liquidación de las referidas participadas y la creación de una nueva mercantil, bajo la forma jurídica de sociedad limita unipersonal, denominada “Sociedad Aragonesa de Gestión Agroambiental, S.L.U. (Sarga)”.

Tal y como se indica en la nota 3.5 de la memoria, en las operaciones de fusión entre empresas del grupo, los elementos patrimoniales adquiridos se valoran por el importe que corresponde a los mismos, una vez realizada la operación, en las cuentas anuales consolidadas del grupo. La diferencia de valor que puede existir entre los valores consolidados y el importe de la ampliación de capital se reconoce en una partida de reservas.

De esta manera, la participación en Sociedad Aragonesa de Gestión Agroambiental, S.L.U. se ha valorado por 21.797.823,15 euros.

<u>Sociedad</u>	<u>% participac.</u>	<u>Euros</u>		
		<u>Valor inicial</u>	<u>Valores consolidados</u>	<u>Ajuste reservas</u>
Sodemasa	100	300.000,00	1.914.913,39	1.614.913,39
Sirasa	100	<u>2.404.048,42</u>	<u>19.882.909,76</u>	<u>17.478.861,34</u>
		<u>2.704.048,42</u>	<u>21.797.823,15</u>	<u>19.093.774,73</u>

- Igualmente, en el ejercicio 2012 Corporación Empresarial Pública de Aragón, S.L.U., Accionista Único de las sociedades Gestora Turística de San Juan de la Peña, S.A. y Sociedad de Promoción y Gestión del Turismo Aragonés, S.L.U., aprobó la absorción de la sociedad Gestora Turística de San Juan de la Peña, S.A. por parte de la Sociedad de Promoción y Gestión del Turismo Aragonés, S.L.U.

Igual que ocurre en el caso anterior, los elementos patrimoniales adquiridos se valoran por el importe que corresponde a los mismos, una vez realizada la operación, en las cuentas anuales consolidadas del grupo. La diferencia de valor que puede existir entre los valores consolidados y el importe de la ampliación de capital se reconoce en una partida de reservas.

De esta manera, la participación en Sociedad de Promoción y Gestión del Turismo Aragonés, S.L.U. se ha incrementado en 288.870,34 euros.

<u>Sociedad</u>	<u>% participac.</u>					<u>Euros</u>
		<u>Coste inicial</u>	<u>Deterioro inicial</u>	<u>Coste neto inicial</u>	<u>Valores consolidados</u>	<u>Ajuste reservas</u>
Gestora Turfística	100	779.725,35	(490.855,01)	288.870,34	288.870,34	-
		779.725,35	(490.855,01)	288.870,34	288.870,34	-

- La Sociedad con fecha 29 de marzo de 2012 acordó en junta el aumento del capital social de la filial Suelo y Vivienda de Aragón, S.L.U. en la cantidad de 1.845.000,00 euros, mediante aportación dineraria de 1.845.000,00 euros. Este acuerdo se encuentra formalizado en Escritura Pública otorgada ante el Ilustre Notario D. Fco. Javier Hernáiz Corrales en fecha 18 de mayo de 2012 e inscrita en el Registro Mercantil de Zaragoza con fecha 11 de junio de 2012.
- Con fecha 20 de junio de 2011 se acordó ampliar el capital social de la Sociedad Plataforma Logística de Zaragoza Plaza, S.A. en la cuantía de 19.411.465,91 euros, correspondiendo a Corporación Empresarial Pública de Aragón, S.L.U. un importe de 9.999.937 euros de acuerdo con su porcentaje de participación, el cual fue suscrito íntegramente. De este importe se habían desembolsado 5.091.406 euros a cierre del ejercicio 2011, estando el resto, 4.908.531 euros, pendiente de desembolso. No obstante lo anterior, con fecha 10 de enero de 2012 la Junta Extraordinaria de Accionistas aprobó dejar sin efecto el acuerdo de ampliación de capital y restituir los desembolsos realizados a sus accionistas. A su vez, Corporación Empresarial Pública de Aragón, S.L.U. resolvió formalizar el importe desembolsado, 5.091.406 euros al cierre del ejercicio, junto con el importe concedido en enero de 2012, 4.908.531 euros, en un préstamo participativo.
- Durante el ejercicio 2012 se ha producido una operación de reducción y ampliación de capital en la sociedad del Grupo Aragonesa de Gestión de Residuos, S.A. El importe de la ampliación de capital ha sido de 110.000 euros, de los que Corporación Empresarial Pública de Aragón, S.L.U. ha suscrito 88.000 euros, por lo que el porcentaje de participación se ha incrementado del 60% en 2011 al 80% en 2012.
- Con fecha 18 de mayo de 2012 se constituye la sociedad Promoción de Actividades Aeroportuarias, S.L.U. con un capital de 60.000 euros, íntegramente suscrito por Corporación Empresarial Pública de Aragón, S.L.U. Adicionalmente, a lo largo del ejercicio 2012 ha realizado aportaciones dinerarias por importe de 1.560.466 euros.
- Con fecha 31 de julio de 2012 se acuerda ampliar el capital social de la Sociedad Aramón Montañas de Aragón, S.A. en la cuantía de 8.435.000 euros correspondiendo a Corporación Empresarial Pública de Aragón, S.L.U. un importe de 4.217.500 euros de acuerdo con su porcentaje de participación, el cual fue suscrito íntegramente y que ha sido desembolsado completamente al cierre del ejercicio 2012.

- Con fecha 21 de noviembre de 2012, la sociedad del grupo Promoción Exterior de Zaragoza, S.A. ha sido disuelta lo que provoca que la Sociedad haya dado de baja las aportaciones que había realizado hasta ese momento y cuyo valor neto ascendía a 130.922 euros
 - Con fecha 10 de septiembre de 2012, la sociedad del grupo Ecociudad Valdespartera Zaragoza, S.A. ha acordado la reducción de su capital mediante la amortización de las acciones, como consecuencia de ello Corporación Empresarial Pública de Aragón, S.L.U. ha recibido 73.125 euros de manera que al cierre del ejercicio la Sociedad no ostenta participación alguna en Ecociudad Valdespartera Zaragoza, S.A.
- c) Las correcciones valorativas por deterioro registradas en las distintas participaciones de empresas del grupo, multigrupo y asociadas se detallan a continuación:

<u>Año 2012</u>	<u>En euros</u>			
<u>Empresas del grupo</u>	<u>Pérdida por deterioro a 31/12/2011</u>	<u>Variac. deterioro a Pérdidas y Ganancias 2012</u>	<u>Salidas y reducciones</u>	<u>Pérdida por deterioro a 31/12/2012</u>
- ARAGÓN EXTERIOR, S.A.U.	(2.439.419,22)	39.714,68	-	(2.399.704,54)
- GESTORA TURISTICA DE SAN JUAN DE LA PEÑA, S.A.U.	(490.855,01)	-	490.855,01	-
- ARAGÓN DESARROLLO E INVERSIÓN, S.L.U.	(13.063.339,87)	(330.159,05)	-	(13.393.498,92)
- ESCUELA SUPERIOR DE HOSTELERÍA, S.A.U.	(46.863,54)	(50.492,81)	-	(97.356,35)
- SOCIEDAD PARA EL DESARROLLO DE CALAMOCHA, S.A.	(10.267,55)	-	-	(10.267,55)
- AVALIA ARAGÓN, S.G.R.	(2.456.665,03)	(1.130.879,58)	-	(3.587.544,61)
- CENTRO DRAMÁTICO DE ARAGÓN, S.A.U.	-	(305.792,91)	-	(305.792,91)
- CENTRO EUROPEO DE EMPRESAS E INNOVACIÓN DE ARAGÓN, S.A.	(120.403,05)	(222.121,94)	-	(342.524,99)
- EXPO ZARAGOZA EMPRESARIAL, S.A.	(45.247.618,07)	(21.334.166,35)	-	(66.581.784,42)
- PLATAFORMA LOGÍSTICA DE ZARAGOZA PLAZA, S.A.	(24.467.023,06)	(6.320.738,69)	-	(30.787.761,75)
- ARAGONESA DE GESTIÓN DE RESIDUOS, S.A.	(25.436,51)	(57.542,62)	-	(82.979,13)
- PROMOCIÓN DE ACTIVIDADES AEROPORTUARIAS, S.L.U.	-	(1.620.466,30)	-	(1.620.466,30)
- SOCIEDAD ARAGONESA DE GESTION AGROAMBIENTAL, S.L.U.	-	(320.956,61)	-	(320.956,61)
- SUELO Y VIVIENDA DE ARAGON, S.L.U.	-	(6.609.591,01)	-	(6.609.591,01)
- PARQUE TECNOLÓGICO WALQA, S.A.	-	(17.673,81)	-	(17.673,81)
Subtotal empresas del grupo	<u>(88.367.890,91)</u>	<u>(38.280.867,00)</u>	<u>490.855,01</u>	<u>(126.157.902,90)</u>

Año 2012

	En euros			
	Pérdida por deterioro a 31/12/2011	Variac. deterioro a Pérdidas y Ganancias 2012	Salidas y reducciones	Pérdida por deterioro a 31/12/2012
Empresas multigrupo				
- ARAMON MONTAÑAS DE ARAGÓN, S.A.	(11.623.746,68)	(7.874.433,50)	-	(19.498.180,18)
- PROMOCION AEROPUERTO DE ZARAGOZA, S.A. EN LIQUIDACIÓN	(9.196.138,33)	(1.425.704,59)	-	(10.621.842,92)
Subtotal empresas multigrupo	(20.819.885,01)	(9.300.138,09)	-	(30.120.023,10)
Empresas asociadas				
- BARONÍA DE ESCRICHE, S.L.	(85.196,70)	-	-	(85.196,70)
- DESARROLLO DE INICIATIVAS TURÍSTICAS DEL MATARRAÑA, S.A.	(79.548,52)	-	79.548,52	-
- PROMOCION EXTERIOR DE ZARAGOZA, S.A.	(403.720,35)	-	403.720,35	-
- SOCIEDAD ANÓNIMA PARA EL DESARROLLO AGRÍCOLA Y SOCIAL DE ARAGÓN	(156.407,19)	(190.605,16)	-	(347.012,35)
- SOCIEDAD FOTOVOLTAICA TORRES DE ALBARRACIN, S.L.	(17.138,74)	(506,60)	-	(17.645,34)
- TERMINAL MARÍTIMA DE ZARAGOZA, S.L.	(348.464,37)	(39.865,88)	-	(388.330,25)
- PARQUE TEMÁTICO DE LOS PIRINEOS, S.A.	(370.970,14)	(269.990,18)	-	(640.960,32)
- SOCIEDAD GESTORA DEL CONJUNTO PALEONTOLÓGICO DE TERUEL, S.A.	(37.990,04)	33.394,88	-	(4.595,16)
- ZARAGOZA ALTA VELOCIDAD 2002, S.A.	-	(2.025.253,53)	-	(2.025.253,53)
- ECOCIUDAD VALDESPARTERA ZARAGOZA, S.A.	(46.659,80)	-	46.659,80	-
Subtotal empresas asociadas	(1.546.095,85)	(2.492.826,47)	529.928,67	(3.508.993,65)
Total	(110.733.871,77)	(50.073.831,56)	1.020.783,68	(159.786.919,65)

Año 2011

	En euros			
	Pérdida por deterioro a 31/12/2010	Variac. deterioro a Pérdidas y Ganancias 2011	Salidas y reducciones	Pérdida por deterioro a 31/12/2011
Empresas del grupo				
- ARAGÓN EXTERIOR, S.A.U.	(2.434.434,80)	(4.984,42)	-	(2.439.419,22)
- GESTORA TURISTICA DE SAN JUAN DE LA PEÑA, S.A.U.	(461.419,08)	(29.435,93)	-	(490.855,01)
- ARAGÓN DESARROLLO E INVERSIÓN, S.L.U.	(12.754.570,45)	(308.769,42)	-	(13.063.339,87)
- ESCUELA SUPERIOR DE HOSTELERÍA, S.A.U.	(31.148,95)	(15.714,59)	-	(46.863,54)
- SOCIEDAD PARA EL DESARROLLO DE CALAMOCHA, S.A.	(5.319,30)	(4.948,25)	-	(10.267,55)
- AVALIA ARAGÓN, S.G.R.	(1.726.646,25)	(730.018,78)	-	(2.456.665,03)
- CENTRO EUROPEO DE EMPRESAS E INNOVACIÓN DE ARAGÓN, S.A.	(60.388,68)	(60.014,37)	-	(120.403,05)
- EXPO ZARAGOZA EMPRESARIAL, S.A.	(133.931,76)	(45.113.686,31)	-	(45.247.618,07)
- PLATAFORMA LOGÍSTICA DE ZARAGOZA PLAZA, S.A.	(9.717.024,04)	(14.749.999,02)	-	(24.467.023,06)
- ARAGONESA DE GESTIÓN DE RESIDUOS, S.A.	-	(25.436,51)	-	(25.436,51)
Subtotal empresas del grupo	(27.324.883,31)	(61.043.007,60)	-	(88.367.890,91)

Año 2011

En euros

	Pérdida por deterioro a 31/12/2010	Variac. deterioro a Pérdidas y Ganancias 2011	Salidas y reducciones	Pérdida por deterioro a 31/12/2011
Empresas multigrupo				
- ARAMON MONTAÑAS DE ARAGÓN, S.A.	(8.919.333,18)	(2.704.413,50)	-	(11.623.746,68)
- PROMOCION AEROPUERTO DE ZARAGOZA, S.A.	(6.651.046,74)	(2.545.091,59)	-	(9.196.138,33)
Subtotal empresas multigrupo	(15.570.379,92)	(5.249.505,09)	-	(20.819.885,01)
Empresas asociadas				
- BARONÍA DE ESCRICHE, S.L.	-	(85.196,70)	-	(85.196,70)
- ALMAZARAS REUNIDAS DEL BAJO ARAGÓN, S.A.	(68.925,00)	-	68.925,00	-
- DESARROLLO DE INICIATIVAS TURÍSTICAS DEL MATARRAÑA, S.A.	(73.554,84)	(5.993,68)	-	(79.548,52)
- PROMOCION EXTERIOR DE ZARAGOZA, S.A.	(347.529,54)	(56.190,81)	-	(403.720,35)
- SOCIEDAD ANÓNIMA PARA EL DESARROLLO AGRÍCOLA Y SOCIAL DE ARAGÓN	(206.357,64)	49.950,45	-	(156.407,19)
- SOCIEDAD FOTOVOLTAICA TORRES DE ALBARRACIN, S.L.	(9.053,10)	(8.085,64)	-	(17.138,74)
- TERMINAL MARÍTIMA DE ZARAGOZA, S.L.	(304.632,26)	(43.832,11)	-	(348.464,37)
- PARQUE TEMÁTICO DE LOS PIRINEOS, S.A.	(349.713,97)	(21.256,17)	-	(370.970,14)
- SOCIEDAD GESTORA DEL CONJUNTO PALEONTOLÓGICO DE TERUEL, S.A.	(61.514,64)	23.524,60	-	(37.990,04)
- ECOCIUDAD VALDESPARTERA ZARAGOZA, S.A.	-	(46.659,80)	-	(46.659,80)
Subtotal empresas asociadas	(1.421.280,99)	(193.739,86)	68.925,00	(1.546.095,85)
Total	(44.316.544,22)	(66.486.252,56)	68.925,00	(110.733.871,77)

Estos deterioros se han calculado tomando como base el patrimonio neto de las sociedades participadas, corregido, en su caso, por las plusvalías tácitas existentes. Este método se ha considerado el más apropiado dada la actividad de las distintas sociedades del Grupo. Adicionalmente se han registrado provisiones para riesgos y gastos por importe de 1.239.085 y 22.151.564 euros para cubrir el patrimonio neto negativo de las sociedades Plataforma Logística de Zaragoza PLAZA S.A. y Zaragoza Alta Velocidad 2002, S.A., respectivamente (ver nota 14).

En relación con las provisiones por deterioro registradas en las distintas participaciones de empresas del grupo, multigrupo y asociadas, hay que indicar que para la adquisición de algunas de ellas se han obtenido subvenciones de capital. El movimiento de las mismas durante los ejercicios 2012 y 2011 ha sido el siguiente:

	En euros					
Año 2012	Saldo inicial bruto	Subvención recibida en 2012	Importe traspasado al ejercicio	Saldo final bruto	Efecto impositivo	Saldo final neto
Subvenciones de capital	7.001.182,64	3.500.000,00	(3.756.747,10)	6.744.435,54	(2.023.330,66)	4.721.104,88

Año 2011	En euros					
	Saldo inicial bruto	Subvención recibida en 2011	Importe traspasado al ejercicio	Saldo final bruto	Efecto impositivo	Saldo final neto
Subvenciones de capital	5.717.515,19	6.615.301,68	(5.331.634,23)	7.001.182,64	(2.100.354,81)	4.900.827,83

Por último se desglosan los deterioros y la reversión de los deterioros de las participaciones del ejercicio de cada una de las sociedades que lo han generado, en función de quién es el auditor de dichas sociedades:

Deterioros de participaciones	En euros			
	Auditado por Coauditores	Auditado por otros	No auditado	Total
Grupo	(34.339.712,48)	(3.941.154,52)	-	(38.280.867,00)
Multigrupo	-	(9.300.138,09)	-	(9.300.138,09)
Asociadas	-	(2.031.724,53)	(461.101,94)	(2.492.826,47)
Otras partes vinculadas	-	(22.997,63)	-	(22.997,63)
Total	(34.339.712,48)	(15.296.014,77)	(461.101,94)	(50.096.829,19)

d) Indicamos a continuación, aquellas contingencias relacionadas con las sociedades participadas que podrían tener un impacto en el patrimonio neto de las mismas:

- Ciudad del Motor de Aragón, S.A.

La Sociedad del grupo Ciudad del Motor de Aragón, S.A. ejecutó durante el ejercicio 2007 y 2008 las obras de construcción de la Unidad de Proyecto N°6 Tierras, realizándose la entrega de la obra en septiembre de 2008. La empresa constructora adjudicataria de la misma presentó en enero de 2011 una reclamación judicial por importe de 1.160 miles de euros (IVA incluido) en concepto de sobrecostes soportados por diversas causas y disconformidad de precios aplicados.

Dicha reclamación judicial fue resuelta mediante Sentencia del Juzgado de Primera Instancia nº 2 de Alcañiz por medio de la cual estimaba la demanda interpuesta contra Ciudad del Motor de Aragón, S.A. condenándole a pagar la cantidad de 114 miles de euros más intereses. Frente a la referida sentencia, con fecha 9 de mayo de 2012, la demandante procedió a interponer recurso de apelación. Con fecha 24 de septiembre de 2012 la Audiencia Provincial de Teruel ha dictado sentencia desestimando íntegramente el recurso de apelación, con condena a costas a la parte demandante. Dicha sentencia es firme, habiendo sido abonada por la Sociedad, considerándose mayor valor del inmovilizado.

Por otro lado, mediante la Orden de 8 de junio de 2005 del Departamento de Industria, Comercio y Turismo del Gobierno de Aragón, la Sociedad inició el expediente de expropiación forzosa de los terrenos afectados por la ejecución del Proyecto Supramunicipal de la Ciudad del Motor de Aragón. Tres de los propietarios, a los cuales se les abonó una cuantía total de 196 miles de euros, presentaron recurso contencioso administrativo. El Tribunal Superior de Justicia de Aragón dictó sentencia con fecha 30 de abril, 8 de mayo y 8 de octubre de 2009 fijando un justiprecio de 2.807, 3.305 y 105 miles de euros respectivamente. La Sociedad presentó en 2011 recurso de casación ante el Tribunal Supremo. El Tribunal Supremo ha dictado sentencia a lo largo de 2012, desestimando la demanda de dos de ellos, y condenando al pago de 105 miles de euros en el tercer caso. El recurrente ha mostrado disconformidad en cuanto a la liquidación de intereses implícitos en dicho importe, sobre lo cual todavía no hay resolución judicial, aunque dicho importe no sería significativo.

- Parque Tecnológico del Motor, S.A.

Otra sociedad del grupo, Parque Tecnológico del Motor, S.A. ejecutó la urbanización de los terrenos en el ejercicio 2008 en 2 fases. En relación con la Urbanización de la Fase 1, la empresa constructora adjudicataria de la misma presentó una reclamación judicial por importe de 602 miles de euros (IVA incluido), más intereses y costas en concepto de diferencias de precio y de medición de unidades ejecutadas. Frente a la citada reclamación judicial la Sociedad reconvino solicitando la desestimación de las cantidades reclamadas y solicitando un importe de 155 miles de euros básicamente en concepto de incumplimiento contractual y reparaciones ejecutadas por terceros e imputables a la demandante.

Con fecha 29 de noviembre de 2011 el juzgado de 1ª Instancia e Instrucción de Alcañiz, dictó sentencia por la que estimó parcialmente la demanda condenando a Parque Tecnológico del Motor de Aragón, S.A. a pagar a la demandante la cantidad de 126 miles de euros más intereses y desestimó íntegramente la demanda reconvencional formulada por la Sociedad. La Sociedad formuló Recurso de Apelación contra la Sentencia, registrando al cierre del ejercicio 2011 una provisión por importe de 127 miles de euros. Con fecha 4 de mayo de 2012 se ha notificado la sentencia dictada por la Audiencia Provincial de Teruel por la que estima en parte la impugnación de la sentencia de 1ª Instancia, reduciéndose la cuantía de condena de 126 miles a 74 miles más los intereses legales.

- Expo Zaragoza Empresarial, S.A.

Asimismo, Expo Zaragoza Empresarial, S.A. fue demandada por los proveedores de la Sociedad TBZ Marketing – Acções Promocionais, S.A., operador de la explotación de la actividad comercial de la Exposición Internacional Zaragoza 2008, ante la imposibilidad de cobrar los créditos pendientes por parte de TBZ Marketing. Dichos proveedores reclaman a la Sociedad la cantidad de 1.300 miles de euros por considerarla responsable por haber seleccionado a TBZ como adjudicataria de la explotación comercial y por haberle mantenido como adjudicataria tras detectarse problemas en el pago a sus proveedores, atribuyéndole responsabilidad, al menos, hasta el límite del lucro obtenido.

De acuerdo con los asesores legales de la Sociedad, es muy discutible atribuir responsabilidad civil subsidiaria a Expo Zaragoza Empresarial, S.A. Por este motivo, se considera poco probable que prospere la demanda promovida por dichos acreedores, no habiendo registrado, por tanto, provisión alguna por este concepto al cierre del ejercicio, si bien se ha ofrecido como garantía la promesa de hipoteca de la parcela de la Torre del Agua.

Por otra parte, la Sociedad Expo Zaragoza Empresarial, S.A. ha sido demandada por un proveedor por discrepancias en la liquidación del contrato "Reconversión del recinto de la Exposición Internacional Expo Zaragoza 2008 en Parque Empresarial, ocio y cultura, estructuras y arquitectura del edificio Ronda 3", en reclamación de 1.267 miles de euros por supuestos sobrecostes incurridos. De acuerdo con los asesores legales de la Sociedad se considera que las posibilidades de éxito de dicha demanda es baja, no considerándose en ningún caso que se vaya a liquidar un importe superior al estipulado en contrato, dicha cuantía ha sido reflejada por el Grupo en el epígrafe de acreedores comerciales y otras cuentas a pagar por un importe de 444 miles de euros

Adicionalmente, esta misma Sociedad ha sido demanda por el proveedor que realizó la encomienda de gestión relativa a las "Obras de ejecución de los proyectos de márgenes y riberas urbanas del río Ebro a su paso por Zaragoza. Ámbito U11. Balcón de San Lázaro" en reclamación de los importes pendientes de cobro, 7.533 miles de euros más intereses devengados. En relación con dicha reclamación, la Sociedad ha interpuesto una reclamación al Ayuntamiento de Zaragoza en reclamación de dichos importes, pues al tratarse de una encomienda, Expo Zaragoza Empresarial, S.A. ha actuado como mero intermediario. De esta manera, la Sociedad tiene registrada tanto la cuenta a pagar con dicho proveedor como una cuenta a cobrar con el Ayuntamiento de Zaragoza.

- Sociedad Aragonesa de Gestión Agroambiental, S.L.U.

La sociedad del grupo Sociedad Aragonesa de Gestión Agroambiental, S.L.U. (SARGA), beneficiaria de la fusión de Sociedad para el Desarrollo Medioambiental de Aragón, S.A.U. y Sociedad de Infraestructuras Rurales Aragonesa, S.A.U. interviene como demandada en los siguientes litigios por las actividades propias de la actividad que desarrolla:

1. Recurso interpuesto por Residuos Aragón, S.L., ante la Sala de lo Contencioso Administrativo del Tribunal Superior de Justicia de Aragón, contra la licitación de contrato de Servicios.

La actividad objeto de impugnación está constituida por el Acuerdo 25/2011, de 9 de noviembre del Tribunal Administrativo de Contratos Públicos de Aragón por el que se desestima el recurso especial en materia de contratación interpuesto por la actora, contra la licitación por parte de SARGA del contrato de servicios denominado "destrucción, transformación de cadáveres animales y grasas obtenidas y sus subproductos en harinas y grasas, el posterior transporte de las harinas y grasas obtenidas en la transformación y la eliminación de las harinas y grasas producidas mediante procedimientos autorizados.

Residuos Aragón, S.L. pretende la anulación de la resolución impugnada. Al 31 de diciembre se está a la espera de que el Tribunal dicte sentencia. Los asesores legales de la Sociedad consideran el riesgo remoto así como que no se derivan consecuencias económicas en relación con el mismo.

2. Recurso interpuesto por Residuos Aragón, S.L., ante la Sala de lo Contencioso Administrativo del Tribunal Superior de Justicia de Aragón, contra la licitación de contrato de Servicios.

La actividad objeto de impugnación está constituida por el Acuerdo 5/2012, de 24 de enero, del Tribunal Administrativo de Contratos Públicos de Aragón por el que se desestima el recurso especial en materia de contratación interpuesto por la actora, contra la adjudicación por parte de SARGA de los lotes A y B del contrato de servicios denominado "destrucción, transformación de cadáveres animales y sus subproductos en harinas y grasas, el posterior transporte de las harinas y grasas obtenidas en la transformación y la eliminación de las harinas y grasas producidas mediante procedimientos autorizados a Greixos i Farines de Carne, S.A.

Residuos Aragón, S.L. pretende la anulación de la resolución impugnada. Al 31 de diciembre se está a la espera de que el Tribunal dicte sentencia. Los asesores legales de la Sociedad consideran el riesgo remoto así como que no se derivan consecuencias económicas en relación con el mismo.

3. Recurso interpuesto por Greixos i Farines de Carne, S.A. (GREFACSA) ante la Sala de lo Contencioso Administrativo del Tribunal Superior de Justicia de Aragón, siendo demandados SARGA, S.L.U., y Residuos Aragón, S.L.

La actividad objeto de impugnación está constituida por el Acuerdo 5/2012, de 24 de enero, del Tribunal Administrativo de Contratos Públicos de Aragón por el que se desestima el recurso especial en materia de contratación interpuesto por la actora, contra la adjudicación por parte de SARGA del lote C del contrato de servicios denominado "destrucción, transformación de cadáveres animales y sus subproductos en harinas y grasas, el posterior transporte de las harinas y grasas obtenidas en la transformación y la eliminación de las harinas y grasas producidas mediante procedimientos autorizados a favor de Residuos Aragón, S.L.

Greixos i Farines de Carne, S.A. pretende la anulación de la resolución impugnada. Al 31 de diciembre se está a la espera de que el Tribunal dicte sentencia. Los asesores legales de la Sociedad consideran el riesgo posible, así como que no se derivan consecuencias económicas en relación con el mismo.

4. Demanda interpuesta por Urbaser, S.A., Marcor Ebro, S.A., y Geotecnia y Cimientos, S.A., Unión Temporal de Empresas, Ley 18/1982, de 26 de mayo.

El objeto del procedimiento es la reclamación de cantidad, 5.394 miles de euros, por parte de la actora, por supuestos sobrecostes incurridos, fundamentalmente, en la ejecución de las unidades de excavación de las Obras de la Fase B del vertedero de HCH de Bailín (TM. de Sabiñánigo, Huesca). Con fecha posterior al cierre del ejercicio, el Juzgado de Primera Instancia número 2 de Zaragoza, dictó sentencia, con condena en costas a la parte actora, desestimando íntegramente la demanda. La sentencia ha sido recurrida en apelación por la parte demandante.

La Sociedad no ha registrado provisión alguna por el citado importe debido a que su asesoría jurídica considera que no es posible aventurar el resultado de dicha demanda.

5. Demanda interpuesta por Urbaser, S.A., Marcor Ebro, S.A., y Geotecnia y Cimientos, S.A., Unión Temporal de Empresas, Ley 18/1982, de 26 de mayo.

El objeto del procedimiento es la reclamación de cantidad, 2.999 miles de euros, por parte de la actora, por supuestos sobrecostes incurridos, fundamentalmente, por retrasos en la ejecución de las obras de la Fase B del vertedero de HCH de Bailín (TM. de Sabiñánigo, Huesca), así como, entre otras que se declare improcedente el procedimiento de resolución contractual iniciado ó la imposibilidad de continuar con las obras contratadas. Al día de la fecha, el procedimiento ha quedado en suspenso, al estimar el juzgado una excepción procesal de perjudicialidad civil alegada por la demandada; el fin de la suspensión y la reanudación del procedimiento podría producirse, en su caso, una vez se dicte sentencia firme en el procedimiento judicial referido en el apartado anterior.

La Sociedad no ha registrado provisión alguna por el citado importe debido a que su asesoría jurídica considera que no es posible aventurar el resultado de dicha demanda.

6. Demanda interpuesta, ante el Juzgado de 1ª Instancia Nº 3 de Zaragoza, siendo demandante UTE Ceinsa y Hormigones Grañén.

El objeto es la reclamación de cantidad, 804 miles de euros, por incrementos de gastos sufridos por modificaciones contractuales, aumento de gastos generales, costes indirectos, intereses, demora y otros en las obras de la C.R. de Piracés. Con fecha 4 de octubre de 2012 el Juzgado de 1ª Instancia de Zaragoza dictó sentencia condenatoria contra la Sociedad condenando al pago de 3 miles de euros. La UTE presenta un recurso de apelación con fecha 6 de noviembre de 2012 reclamando la cantidad de 295 miles de euros.

La Sociedad no ha registrado provisión alguna por el citado importe debido a que su asesoría jurídica considera el riesgo medio-bajo con un importe máximo estimado no significativo dado que ya hay una sentencia previa en la que se condena a la Sociedad a únicamente 3 miles de euros.

- Plataforma Logística de Zaragoza, PLAZA, S.A.

Con respecto a la participada Logística de Zaragoza, PLAZA, S.A., en la memoria del ejercicio 2012 de dicha Sociedad se indica que la Sociedad está afectada por el proceso de expropiación de terrenos de la plataforma logística contra resoluciones del Juzgado Provincial de Expropiación de Zaragoza, en los que se reclaman un total de 59 millones de euros, aproximadamente. En el supuesto de que las pretensiones de los reclamantes fueran atendidas la sociedad debería abonar el exceso de justiprecio reclamado. No obstante hemos de indicar que en el ejercicio 2010 se dictaron sentencias favorables a los intereses de la Sociedad por el Tribunal Superior de Justicia de Aragón respecto a tres de los recursos citados anteriormente por un importe total reclamado en ambos de 54 millones de euros, aproximadamente. En ambos casos se ha recurrido al Tribunal Supremo por la parte contraria. La dirección de la Sociedad, así como sus servicios jurídicos, entienden que las posibilidades de éxito completo de estas reclamaciones son escasas, considerándose, en todo caso, que no constituyen una contingencia relevante.

Asimismo, existen dos procedimientos judiciales interpuestos por el contratista principal de las obras de la Plataforma, uno ante el Juzgado de 1ª Instancia nº12 de Zaragoza en reclamación de abono de pagarés, por 10.900 miles de euros de principal registrado como un pasivo más 3.300 miles de euros de intereses, y otro ante el Juzgado de 1ª Instancia nº15 de Zaragoza en reclamación de 5.800 miles de euros registrado como un pasivo. En el primer caso la Sociedad ha formulado demanda de oposición cambiaria, interesando la desestimación, que ha sido admitida, fijándose la vista para el 21 de marzo de 2013, mientras que en el segundo caso ha contestado a la demanda y formulado reconvencción, demandando asimismo a la Dirección de obra, en reclamación de 100.000 miles de euros de sobrecoste de las obras de la Plataforma, estando pendiente de señalamiento de fecha. El grupo no ha registrado en el balance consolidado ni el pasivo por los intereses reclamados por el tercero ni el posible activo que pudiera resultar de la demanda planteada. En ambos casos los servicios jurídicos de la Sociedad consideran que las posibilidades de éxito parcial de Plaza son elevadas. Consecuencia de dicho procedimiento judicial existe un embargo que afecta a:

- Derechos de cobro derivados de la venta de dos parcelas. Los importes derivados de estos derechos de cobro fueron percibidos por la Sociedad con anterioridad al embargo, por lo que éste queda sin efecto.
- Cantidades pendientes de devolución por parte de la Agencia Tributaria por importe aproximado de 2.400 miles de euros.
- Importe a percibir del accionista mayoritario, derivado de la ampliación de capital aprobada en mayo de 2012, por importe aproximado de 7.500 miles de euros.
- Activos inmobiliarios propiedad de la Sociedad cuyo valor en existencias al 31 de diciembre de 2012 asciende a un importe aproximado de 9.400 miles de euros.

Por otro lado, existe un procedimiento judicial interpuesto por la Sociedad contra un tercero exigiendo el cumplimiento del contrato de compraventa de una parcela. Dicho tercero contestó a la demanda y reconvino solicitando la devolución de la señal entregada que asciende a 516 miles de euros más los intereses legales. Con fecha 28 de septiembre de 2011 se dictó sentencia por la que se condenaba a Plataforma Logística de Zaragoza, PLAZA, S.A. a devolver la cantidad de 516 miles de euros más IVA más los intereses legales. Dicha sentencia fue recurrida por la Sociedad obteniéndose sentencia de fecha 9 de febrero de 2012 estimando íntegramente las pretensiones de la Sociedad obligando al tercero a comprar la parcela y a abonar la cantidad de 5.388 miles de euros en concepto de cantidad pendiente de abono más los intereses legales más las costas de la demanda en la primera instancia. Dicha sentencia ha sido recurrida por el tercero ante el Tribunal Supremo quien, con fecha 23 de enero de 2013, ha desestimado la inadmisión del recurso de casación, siendo por tanto firme la sentencia dictada con fecha 9 de febrero de 2012. Actualmente la Sociedad se encuentra en negociaciones con el tercero para proceder a ejecutar la compraventa de dicha parcela o resolver la compraventa de la misma.

Por último existe un procedimiento judicial instado por la Sociedad contra un tercero, ante el Juzgado de 1ª Instancia nº1 de Zaragoza, en reclamación de 14.500 miles de euros por nulidad parcial de contrato de compra-venta, reclamando el citado importe en concepto de exceso de precio satisfecho. Está pendiente la celebración del juicio que ha sido señalado para abril de 2013. Consideran los servicios jurídicos de la Sociedad que la posibilidad de éxito de Plaza es media, considerándose por tanto un activo contingente, no constituyendo una contingencia económica dado que el pago de la compra-venta ya se efectuó, por lo que en el peor de los casos, no implicaría desembolso económico alguno.

- e) La información sobre el patrimonio neto de las entidades del grupo y asociadas que se detalla a continuación se ha elaborado en base a los datos fiables facilitados por las sociedades, con los cierres a 31 de diciembre de 2012 y 2011, y cuyas cuentas se encuentran, en algunos casos, pendientes de formulación:

INSTRUMENTOS FINANCIEROS 2012
GRUPO, MULTIGRUPO Y ASOCIADAS

EMPRESAS

	1	2	3	4	5	6	7	8
	ARAGÓN EXTERIOR, S.A.S.	ARAGONESA DE GESTION DE RESIDUOS, S.A.	CENTRO DRAMÁTICO DE ARAGÓN, S.A.C.	CENTRO EUROPEO DE EMPRESAS E INNOVACION DE ARAGON, S.A.	ESCUELA SUPERIOR DE HOSTELERIA DE ARAGON, S.A.U.	DOBLEBES GIT, S.L.U.	PARQUE TECNOLÓGICO VALQA, S.A.	PRODUCCIÓN DE ACTIVIDADES AEREOPORTUALES, S.A.U.

CONCEPTO	1	2	3	4	5	6	7	8
% Capital poseído :	100,00%	80,00%	100,00%	66,75%	100,00%	100,00%	50,02%	100,00%
Directo	100,00%	80,00%	100,00%	66,75%	100,00%	100,00%	50,02%	100,00%
Indirecto								
% Derechos de voto poseídos :	100,00%	80,00%	100,00%	66,75%	100,00%	100,00%	50,02%	100,00%
Directo	100,00%	80,00%	100,00%	66,75%	100,00%	100,00%	50,02%	100,00%
Indirecto								
Capital	400.021	110.000	360.000	1.249.407	140.200	307.650	2.790.660	60.000
Otras partidas de P.N.	2.766.000	0	0	0	22.916	4.348	143.384	1.560.466
Prima de emisión	0	0	0	0	0	2.564.907	0	0
Reservas	30.015	0	0	187.832	13.541	3.120	(549.254)	0
Rendidos ajenc. anteriores	(2.866.998)	(24.689)	(105.611)	(368.294)	(29.728)	(2.218.491)	(336.478)	0
Resultados ejercicio 2012:								
- Exploración (antes I.S.)	25.267	(63.798)	(200.482)	(344.365)	(39.931)	0	(19.312)	(1.694.919)
- Op. continuadas	4.911	(47.239)	(200.182)	(332.717)	(44.743)	0	(188.701)	(1.694.919)
- Op. interrumpidas	0	0	0	0	0	0	0	0
Valor neto partic. capital s/ibros	366.295	88.000	54.207	491.399	104.187	655.836	733.599	0
Dividendos recibidos ejercicio	0	0	0	0	0	0	0	0

Acciones, emit. en Bolsa	No	No	No	No	No	No	No	No
Auditor	Auditada por otros	Auditada por comitadores	No hay auditor	Auditada por otros	Auditada por otros	No hay auditor	Auditada por Comitadores	Auditada por otros

INSTRUMENTOS FINANCIEROS 2012

(Continuación)

GRUPO MULTIGRUPO Y ASOCIADAS

EMPRESAS

CONCEPTO	SOCIEDAD ARAGONESA DE PROMOCIÓN Y GESTIÓN DEL TURISMO AGROAMBIENTAL, S.L.U.		SOCIEDAD DE SEZLO Y VIVIENDA DE ARAGÓN, S.L.U.		CIUDAD DEL MOTOR DE ARAGÓN, S.A.		PARQUE TECNOLÓGICO DEL MOTOR DE ARAGÓN, S.A.		SOCIEDAD PARA EL DESARROLLO DE CALAMONIA, S.A.	
	2	10	11	12	13	14	15			
% Capital poseído :	100,00%	100,00%	100,00%	60,00%	41,68%	80,00%	72,13%			
Directo	100,00%	100,00%	100,00%	60,00%	10,28%	80,00%	72,13%			
Indirecto					31,40%					
% Derechos de voto poseídos :	100,00%	100,00%	100,00%	60,00%	62,62%	80,00%	72,13%			
Directo	100,00%	100,00%	100,00%	60,00%	10,28%	80,00%	72,13%			
Indirecto					52,34%					
Capital	2.704.000	5.510.080	127.593.035	28.018.947	3.210.060	1.960.000	11.488.710			
Otras partidas de P.N.	1.156.758	2.294.897	9.952.157	36.944.528	1.671.321	0	3.777.869			
Prima de emisión	0	0	0	0	0	0	0			
Reservas	17.921.675	783	13.656.042	(454.219)	(18.570)	0	105.082			
Resultados ajerc. anteriores	0	(1.837.833)	(17.925.792)	(11.408.889)	(329.094)	(19.624)	(2.298.045)			
Resultados ejercicio 2012:										
- Exploración (antes I.S.)	(279.734)	1.056.212	(11.226.794)	(7.138.758)	133.806	(9.627)	(360.639)			
- Op. continuadas	(416.663)	0	(13.090.359)	(8.430.141)	(29.833)	180	283.244			
- Op. interrumpidas	0	0	0	0	0	0	0			
Valor neta partic. capital s/lbros	21.476.867	5.458.950	120.993.444	17.421.214	329.347	1.552.300	10.700.679			
Dividendos recibidos ejercicio	0	0	0	0	0	0	0			
Accións, cotiz. en Bolsa	No	No	No	No	No	No	No			
Auditorés	Auditorés por Compañías	Auditorés por Otros	Auditorés por Compañías	Auditorés por Compañías	Auditorés por Compañías	Auditorés por Compañías	Auditorés por Otros			

INSTRUMENTOS FINANCIEROS 2012

(Continuación)

GRUPO MULTIGRUPO Y ASOCIADAS

EMPRESAS

	16	17	18	19	20	21	22	23
	ENTRUESTRUCTURADAS Y SERVICIOS DE TELECOMUNICACIONES DE ARAGON, S.A.	NEVE DE ARAGON, S.A.	ARAGON DESARROLLO E INVERSION, S.L.C.	SOCIEDAD PAR-EL DESARROLLO INDUSTRIAL DE ARAGON, S.A.	PLATAFORMA LOGISTICA DE ZARAGOZA-ELERA, S.A.	EMPRESAS DE ELABORACION DE ALIMENTOS, S.A.	PIRELS PLATAFORMA LOGISTICA, S.L.	ARMONIA MONTANAS DE ARAGON, S.A.*
CONCEPTO								
% Capital poseído :	100,00%	64,17%	100,00%	67,79%	61,52%	97,79%	71,52%	50,00%
Directo	100,00%	53,50%	100,00%	4,50%	51,52%	97,79%	71,52%	50,00%
Indirecto		10,67%		63,29%				
% Derechos de voto poseídos :								
Directo	100,00%	64,17%	100,00%	67,79%	61,52%	97,79%	71,52%	50,00%
Indirecto		53,50%		4,50%	51,52%	97,79%	71,52%	50,00%
Capital	60.200	172.720	23.942.384	8.010.200	59.759.211	271.231.000	16.636.387	145.986.024
Otras partidas de P.N.	0	0	0	341.920	(1.535.797)	(3.159.209)	0	(1.155.135)
Prima de emisión	0	0	0	0	0	0	0	0
Reservas	601.674	19.888	(4.668)	1.656.199	11.443.922	0	39.068	(39.397.256)
Resultados ejerc. anteriores	0	0	(2.166.205)	(843.404)	(60.188.052)	(149.718.074)	(2.541.238)	0
Resultados ejercicio 2012:								
- Explotación (antes I.S.)	13.219	11.785	(595.959)	(46.427)	(6.189.271)	(19.737.449)	(593.172)	(11.502.431)
- Op. continuadas	(94.875)	2.401	(1.045.791)	9.938	(14.723.108)	(21.684.581)	(1.975.212)	(17.441.639)
- Op. interrumpidas	0	0	0	0	0	0	0	0
Valor neto parte capital s/tribos	60.200	68.094	24.558.064	360.612	0	94.532.945	0	45.970.727
Dividendos recibidos ejercicio	0	0	0	0	0	0	0	0
Acciones, optiz. en Bolsa	No	No	No	No	No	No	No	No
Auditores	Auditada por Comisores	Auditada por Otros	Auditada por Otros	Auditada por Otros	Auditada por Comisores	Auditada por Comisores	Auditada por Comisores	Auditada por Comisores y otros

* Datos obtenidos de las cuentas anuales consolidadas al 30 de septiembre de 2012.

INSTRUMENTOS FINANCIEROS 2012

(Continuación)

GRUPO, MULTIGRUPO Y ASOCIADAS

EMPRESAS

	24	25	26	27	28	29	30
	PROMOCIÓN DEL AEROPUERTO DE ZARAGOZA, S.A. (En liquidación)						
	BARONÍA DE ESCRICHE, S.L.						
	COMPAÑÍA EDUCIA CAMPO DE BORJA S.A.						
	MOLINO DE CARAGÜEYES, S.L.						
	PARQUE EÓLICO DE LOS PIRINEOS, S.A.						
	SEMIGRUPO IVEVELESA-ARAGON, S.A.						
CONCEPTO	24	25	26	27	28	29	30
% Capital poseído :	50,00%	50,00%	24,17%	20,00%	20,00%	33,90%	30,00%
Directo	50,00%	50,00%	24,17%	20,00%	20,00%	7,18%	30,00%
Indirecto						26,72%	
% Derechos de voto poseídos :							
Directo	50,00%	50,00%	24,17%	20,00%	20,00%	33,90%	30,00%
Indirecto						7,18%	30,00%
						26,72%	
Capital	7.000.000	7.728.000	857.545	180.300	601.000	4.322.865	222.740
Otras partidas de P.N.	0	0	0	0	159.000	615.786	0
Prima de emisión	0	0	0	0	0	0	0
Reservas	(210.760)	159.813	171.589	23.706	1.865.248	0	50.778
Resultados ajerc. anteriores	(17.937.831)	0	0	0	0	(1.760.031)	0
Resultados ejercicio 2012:							
- Explotación (antes I.S.)	(1.245.115)	(7.699)	357.686	105.496	(868.000)	(5.520.208)	1.380.179
- Op. continuadas	(1.316.747)	11.108	268.656	70.099	(873.000)	(5.644.455)	861.525
- Op. interrumpidas	0	0	0	0	0	0	0
Valor nato partic. capital s/ibros	0	3.778.803	207.349	27.376	120.202	0	66.822
Dividendos recibidos ejercicio	0	0	48.051	6.708	60.291	0	244.034
Acciones, cotiz. en Bolsa	No	No	No	No	No	No	No
Audítores	Auditada por Otros	Auditada por Otros	Auditada por Otros	No hay audíter	Auditada por Otros	No hay audíter	Auditada por Otros

INSTRUMENTOS FINANCIEROS 2012

(Continuación)

GRUPO, MULTIGRUPO Y ASOCIADAS

EMPRESAS

	31	32	33	34	35	36	37	38
	SOCIEDAD ANÓNIMA PARA EL DESARROLLO AGRÍCOLA Y SOCIAL DE ARAGÓN	SOCIEDAD FOTOVOLTAICA TORRES DE ALBARRACIN, S.L.	SOCIEDAD GESTORA DEL CONJUNTO PALEONTOLOGICO DE TERUEL, S.A.	TERMINAL MARITIMA DE ZARAGOZA, S.L.	ZARAGOZA ALTA VELOCIDAD 2002, S.A.	ZUFRISA, S.A.	INDUSTRIAS CÁRNICAS, S.L.	RESERVAS DE SERVICIOS DEL TURISMO DE ARAGÓN, S.A. (En liquidación)
CONCEPTO	31	32	33	34	35	36	37	38
% Capital poseído :	25,00%	28,81%	39,44%	20,47%	25,00%	24,93%	24,90%	25,00%
Directo	25,00%	28,81%	39,44%	20,47%	25,00%	24,93%	24,90%	25,00%
Indirecto								
% Derechos de voto poseídos :	25,00%	28,81%	39,44%	20,47%	25,00%	24,93%	24,90%	25,00%
Directo	25,00%	28,81%	39,44%	20,47%	25,00%	24,93%	24,90%	25,00%
Indirecto								
Capital	7.005.080	312.400	2.208.463	19.995.532	13.726.012	3.623.329	6.526.000	60.600
Otras partidas de P.N.	0	0	0	0	21.577.748	360.615	1.847.348	11.400
Primas de emisión	0	0	0	0	0	0	0	0
Reservas	(9.848)	0	46.552	(81.155)	(36.232)	(98.906)	(36.232)	0
Resultados ajarc. anteriores	(2.703.786)	(52.481)	(690.365)	(1.524.717)	(123.910.015)	(1.549.509)	(483.852)	(45.347)
Resultados ejercicio 2012:								
- Explotación (antes I.S.)	(11.473)	4.346	(94.515)	(260.577)	0	(381.765)	261.017	(87.035)
- Op. continuadas	(495.559)	(8.776)	(105.987)	(194.753)	0	(740.069)	(93.126)	(88.039)
- Op. interrumpidas	0	0	0	0	0	0	0	0
Valor neto part. capital s/tribos	948.367	72.354	576.042	3.704.028	0	0	0	0
Dividendos recibidos ejercicio	0	0	0	0	0	0	0	0
Acciones, cert. en Bolsa	No	No	No	No	No	No	No	No
Audítores	Audítores coauditores	No hay auditor	Audítores por Otros	Audítores por Otros	Audítores por Otros	Audítores por Otros	Audítores por Otros	No hay auditor

INSTRUMENTOS FINANCIEROS 2012

(Continuación)

GRUPO MULTIGRUPO Y ASOCIADAS EMPRESAS

	39	40	41	42	43	44	45
	PLATEA GESTIÓN, S.A.	SOCIEDAD PARA LA PROMOCIÓN Y DESARROLLO EMPRESARIAL DE TERUEL, S.A.	SOCIEDAD ANÓNIMA ALIMENTARIA ARAGONESA (SAAR)	ASITEL SERVICIO DE INTERPRETACIÓN TELEFÓNICA, S.A.	FRUTAS Y CONSERVAS DEL PIRINEO APAGOMÉS, S.A.	SAVIA CAPITAL CRECIMIENTO, S.C.F., S.A. DE RÉGIMEN SIMPLIFICADO	AEROMÁUTICA DE LOS PIRINEOS, S.A.
CONCEPTO	39	40	41	42	43	44	45
% Capital poseído :	41,00%	33,33%	24,52%	100,00%	33,33%	35,29%	99,21%
Directo	41,00%	33,33%	24,52%	100,00%	33,33%	35,29%	99,21%
Indirecto	41,00%	33,33%	24,52%	100,00%	33,33%	35,29%	99,21%
% Derechos de voto poseídos :							
Directo	41,00%	33,33%	24,52%	100,00%	33,33%	35,29%	99,21%
Indirecto	41,00%	33,33%	24,52%	100,00%	33,33%	35,29%	99,21%
Capital	10.000.000	6.540.000	6.263.923	150.250	3.588.042	9.148.500	579.435
Otras partidas de P.N.	16.177.357	4.566.143	322.817	21.555	748.525	2.746.073	0
Prima de emisión	0	0	481	0	0	0	0
Reservas	582.869	(89.078)	531.606	25.968	468.036	(9.264)	(36.789)
Resultados ejerc. anteriores	(3.922.732)	(355.755)	(2.655.298)	(52.347)	0	(3.365.180)	(175.590)
Resultados ejercicio 2012:							
- Explotación (antes I.S.)	(686.665)	381.886	(431.305)	4.274	313.557	(271.446)	(207.922)
- Op. continuadas	(3.318.538)	479.755	(680.349)	4.791	63.027	(310.469)	(213.670)
- Op. interrumpidas	0	0	0	0	0	0	0
Valor neto partíc. capital s/ibros	0	0	0	0	0	0	0
Dividendos recibidos ejercicio	0	0	0	0	0	0	0
Acciones, cotiz. en Bolsa	No	No	No	No	No	No	No
Auditorías	Auditado por coauditores	Auditado por Otros	Auditado por Coauditores	Auditado por Otros	Auditado por Otros	Auditado por coauditores	Auditado por Otros

INSTRUMENTOS FINANCIEROS 2012

(Continuación)

GRUPO MULTIGRUPO Y ASOCIADAS

EMPRESAS

CONCEPTO	46	47	48
% Capital poseído :			
Directo	70,91%	50,00%	15,94%
Indirecto	70,91%	50,00%	15,94%
% Derechos de voto poseídos :			
Directo	100,00%	50,00%	15,94%
Indirecto	100,00%	50,00%	15,94%

SAVIA CAPITAL INNOVACIÓN, S.A.,
 SOCIEDAD DE PROMOCIONES ENERGÍAS RENOVABLES C.R., APAGOM DE RÉGIMEN SIMPLIFICADO

PLAZA DESARROLLOS LOGÍSTICOS, S.L.

Capital	350.000	5.252.000	150.558
Otras partidas de P.N.	1.263.916	0	0
Prima de emisión	0	0	0
Reservas	3.268.416	(13.338)	0
Resultados ajerc. anteriores	0	(1.556.502)	(2.955)
Resultados ejercicio 2012:			
- Explotación (antes I.S.)	(12.954)	(205.587)	(6.387)
- Op. continuadas	195.783	(719.654)	(6.007)
- Op. interrumpidas	0	0	0

Valor neto partic. capital s/lbros	0	0	0
Dividendos recibidos ejercicio	0	0	0

Acciones, cotiz. en Bolsa	No	No	No
Audítors	Auditado por auditores	Auditado por Otros	No hay auditor

INSTRUMENTOS FINANCIEROS 2011
GRUPO, MULTIGRUPO Y ASOCIADAS

EMPRESAS

ARAGON EXTENSION S.A.U.	ARAGONIA DE GESTION DE RENDIDOS, S.A.	CENTRO DRAMATICO DE ARAGON, S.A.U.	CENTRO EUROPEO DE EMPRESAS E INNOVACION DE ARAGON, S.A.	ESCUELA EMPRESAS DE HOTELERIA DE ARAGON, S.A.U.	RESTAURACION DE SAN JUAN DE LA BENA, S.A.U.	INMOBILIAR GTR, S.A.U.	PARQUE TECNOLOGICO VALQA, S.A.
-------------------------------	--	---------------------------------------	--	---	---	---------------------------	-----------------------------------

CONCEPTO	1	2	3	4	5	6	7	8
% Capital poseído :	100,00%	60,00%	100,00%	66,75%	100,00%	100,00%	100,00%	50,02%
Directo	100,00%	60,00%	100,00%	66,75%	100,00%	100,00%	100,00%	50,02%
Indirecto								
% Derechos de voto poseídos :	100,00%	60,00%	100,00%	66,75%	100,00%	100,00%	100,00%	50,02%
Directo	100,00%	60,00%	100,00%	66,75%	100,00%	100,00%	100,00%	50,02%
Indirecto								
Capital	400.021	60.200	360.000	1.249.407	140.200	440.000	307.650	2.750.660
Otros partidas de P.N.	2.766.000	0	214.378	0	28.666	0	15.152	131.431
Créditos participativos	510.860	0	0	0	0	0	0	0
Prima de emisión	0	0	0	0	0	0	2.564.907	0
Reservas	3	0	0	187.832	15.541	783	1.770	(578.161)
Resultados negativos ejerc. anteriores	(2.898.051)	(5.248)	(64.551)	(278.585)	0	(122.476)	(2.218.491)	(340.501)
Resultados ejercicio 2011:								
-Explotación (antes I.S.)	37.829	(105.430)	(41.680)	(102.964)	(88.191)	(32.918)	1.350	(349.537)
- Op. continuadas	31.052	(76.641)	(41.680)	(89.909)	(99.728)	(29.436)	1.350	(395.977)
- Op. intarumpidas	0	0	0	0	0	0	0	0

Valor neto partic. capital sílivos	326.581	0	360.000	713.521	154.680	288.870	655.856	751.275
Dividendos recibidos ejercicio	0	0	0	0	0	0	0	0
Acciones, cotiz. en Bolsa	No	No	No	No	No	No	No	No
Auxíteres	Auditada por otros	Auditada por ocupantes	Auditada por otros	Auditada por otros	Auditada por otros	Auditada por otros	No hay auditor	Auditada por Comandantes

INSTRUMENTOS FINANCIEROS 2011

(Continuación)

GRUPO MULTIGRUPO Y ASOCIADAS

EMPRESAS

	9	10	11	12	13	14	15	16
	SOCIEDAD DE DESARROLLO MEDIOAMBIENTAL DE ARAGÓN, S.A.U. SOCIEDAD DE INFRASURSTRUCTURAS RURALES ARAGONESAS, S.A.U. SOCIEDAD DE PROMOCIÓN Y GESTIÓN DEL TURISMO DEL TURISMO DE ARAGÓN, S.A.U. PÁRQUE TECNOLÓGICO DEL MOTOR DE ARAGÓN, S.A. SOCIEDAD PARA EL DESARROLLO DE CALABUENNA, S.A. AYUDA ARAGÓN, I.G.E.							
CONCEPTO	100,00%	100,00%	100,00%	100,00%	60,00%	41,68%	80,00%	72,40%
% Capital poseído :	100,00%	100,00%	100,00%	100,00%	60,00%	41,68%	80,00%	72,40%
Directo	100,00%	100,00%	100,00%	100,00%	60,00%	10,28%	80,00%	72,40%
Indirecto						31,40%		
% Derechos de voto poseídos :	100,00%	100,00%	100,00%	100,00%	60,00%	62,62%	80,00%	72,40%
Directo	100,00%	100,00%	100,00%	100,00%	60,00%	10,28%	80,00%	72,40%
Indirecto						52,34%		
Capital	300.000	2.404.048	4.870.080	125.748.025	28.018.947	3.210.060	1.170.000	11.445.814
Otras partidas de P.N.	625.758	535.610	3.906.682	12.308.125	38.064.336	1.629.333	0	5.132.495
Cédulos participativos	0	0	0	0	0	0	0	0
Prima de emisión	0	0	0	0	0	0	0	0
Reservas	967.393	15.337.295	0	19.656.881	(454.219)	(28.493)	0	105.082
Resultados negativos ejec. anteriores	0	0	(1.592.011)	0	(6.474.209)	(418.632)	(13.439)	-2.602.183
Resultados ejercicio 2011:								
- Exploración (antes I.S.)	111.125	2.089.124	(51.206)	(16.165.968)	(3.949.588)	245.951	(6.549)	(267.678)
- Op. continuadas	21.262	1.301.986	(93.909)	(17.925.792)	(4.934.680)	99.487	(6.183)	304.137
- Op. interrumpidas	0	0	0	0	0	0	0	0
Valor neta parte capital sñctos	300.000	2.404.048	5.170.080	125.748.025	17.421.214	329.347	1.532.300	11.831.539
Dividendos recibidos ejercicio	0	0	0	0	0	0	0	0
Acciones, cotiz. en Bolsa	No	No	No	No	No	No	No	No
Audítes	Auditada por Comisñteres	Auditada por Comisñteres	Auditada por Otros	Auditada por Comisñteres	Auditada por Comisñteres	Auditada por Comisñteres	Auditada por Comisñteres	Auditada por Otros

INSTRUMENTOS FINANCIEROS 2011

(Continuación)

GRUPO, MULTIGRUPO Y ASOCIADAS

EMPRESAS

	17	18	19	20	21	22	23	24
CONCEPTO								
% Capital poseído :	100,00%	64,17%	100,00%	67,73%	61,52%	97,79%	71,52%	60,00%
Directo	100,00%	53,50%	100,00%	4,50%	51,52%	97,79%	71,52%	50,00%
Indirecto		10,67%		63,23%				
% Derechos de voto poseídos :	100,00%	64,17%	100,00%	67,73%	61,52%	97,79%	71,52%	60,00%
Directo	100,00%	53,50%	100,00%	4,50%	51,52%	97,79%	71,52%	50,00%
Indirecto		10,67%		63,23%				
Capital	60.200	172.720	23.942.384	8.010.200	59.759.211	271.231.000	16.696.387	137.551.024
Otras partidas de P.N.	0	0	0	406.148	(1.494.949)	(3.027.284)	0	(581.037)
Créditos participativos	0	0	0	0	0	0	0	0
Prima de emisión	0	0	0	0	0	0	0	0
Reservas	390.384	16.529	(4.663)	1.656.189	11.445.822	(6.071.572)	59.063	(33.457.738)
Resultados negativos ejerc. anteriores	0	(2.100)	(1.847.736)	(498.786)	(32.227.629)	(100.540.556)	(386.743)	0
Resultados ejercicio 2011:								
-Explotación (antes I.S.)	310.334	8.570	(411.038)	(415.121)	(15.117.816)	(40.872.761)	(773.310)	(2.564.472)
- Op. continuadas	211.290	5.459	(318.467)	(3.44.618)	(27.960.423)	(43.105.947)	(2.154.495)	(6.821.908)
- Op. interrumpidas	0	0	0	0	0	0	0	0
Valor neto partic. capital s/ibros	60.200	68.094	24.388.223	360.612	11.412.145	115.867.109	0	48.545.161
Dividendos recibidos ejercicio	0	0	0	0	0	0	0	0
Acciones, cotiz. en Bolsa	No	No	No	No	No	No	No	No

	Auditeda por Comités		Auditeda por Otros		Auditeda por Comités Auditada por Comités		Auditeda por Comités	
Dividendos recibidos ejercicio	0	0	0	0	0	0	0	0
Acciones, cotiz. en Bolsa	No	No	No	No	No	No	No	No

* Datos obtenidos de las cesantes anuales consolidadas al 30 de septiembre de 2011.

INSTRUMENTOS FINANCIEROS 2011

(Continuación)

GRUPO MULTIGRUPO Y ASOCIADAS

EMPRESAS

DESARROLLO DE INICIATIVAS TURÍSTICAS DEL MATARRANA S.A. PROMOCIÓN DEL AEROPUERTO DE ZARAGOZA, S.A. COMPAÑÍA BOLICA CAMPO DE BORJA S.A. BAFONÍA DE ESCRICHE, S.L. MOLINO DE CARAGUEYES, S.L. PARQUEOLICO ARAÑÓN, A.L.E. PROMOCION EXTERIOR DE ZARAGOZA, S.A. ECOMIDAD VALDESPARTERA ZARAGOZA, S.A.

CONCEPTO	25	26	27	28	29	30	31	32
% Capital poseído :	41,66%	50,00%	48,92%	24,17%	20,00%	20,00%	20,00%	21,00%
Directo	41,66%	50,00%	48,92%	24,17%	20,00%	20,00%	20,00%	21,00%
Indirecto								
% Derechos de voto poseídos :	41,66%	50,00%	48,92%	24,17%	20,00%	20,00%	20,00%	21,00%
Directo	41,66%	50,00%	48,92%	24,17%	20,00%	20,00%	20,00%	21,00%
Indirecto								
Capital	216.000	7.000.000	7.564.000	857.945	601.012	180.500	601.000	60.200
Otras partidas de P.N.	0	0	0	0	0	0	181.630	1.216.374
Créditos participativos	0	0	0	0	0	0	0	0
Prima de emisión	0	0	0	0	0	0	0	0
Reservas	0	(210.760)	138.056	159.060	15.292	4.692	1.865.248	0
Resultados negativos ejec. anteriores	(209.696)	(12.847.648)	0	0	0	0	0	(982.238)
Resultados ejercicio 2011:								
- Explotación (antes I.S.)	90.373	(4.955.940)	(6.564)	300.790	(121.434)	83.658	301.214	(949)
- Op. continuadas	90.373	(5.090.183)	22.399	211.946	(248.591)	52.552	301.455	0
- Op. interrumpidas	0	0	0	0	0	0	0	0

Valor neto partic. capital s/litros	6.000	1.425.705	3.778.803	207.349	73.543	27.376	120.202	61.790
Dividendos recibidos ejercicio	0	0	0	35.175	0	7.611	48.876	0

Acciones, cotiz. en Bolsa	No	No	No	No	No	No	No	No
Audítora	Auditada por Coauditores	Auditada por Otros	Auditada por Otros	Auditada por Otros	Auditada por Coauditores	No hay auditor	Auditada por Otros	No hay auditor

INSTRUMENTOS FINANCIEROS 2011

(Continuación)

GRUPO MULTIGRUPO Y ASOCIADAS

EMPRESAS

	33	34	35	36	37	38	39	40
		SEMIGRUPO ITEVELSA- ARAGON, S.A.	SOCIEDAD ANÓNIMA PARA EL DESARROLLO AGRICOLA Y SOCIAL DE ARAGON	SOCIEDAD FOTOVOLTAICA TORRES DE ALBARRACIN, S.L.	SOCIEDAD GESTORA DEL CONJUNTO PALEONTOLOGICO DE TERUEL, S.A.	TERMINAL MARITIMA DE ZARAGOZA, S.L.	ZARAGOZA ALTA VELOCIDAD 2002, S.A.	ZUFFISA, S.A.
CONCEPTO	33	34	35	36	37	38	39	40
% Capital poseído :	33,90%	30,00%	26,00%	28,81%	39,44%	20,47%	25,00%	24,93%
Directo	7,18%	30,00%	25,00%	28,81%	39,44%	20,47%	25,00%	24,93%
Indirecto	26,72%							
% Derechos de voto poseídos :	33,90%	30,00%	26,00%	28,81%	39,44%	20,47%	25,00%	24,93%
Directo	7,18%	30,00%	25,00%	28,81%	39,44%	20,47%	25,00%	24,93%
Indirecto	26,72%							
Capital	4.322.865	222.740	7.005.080	312.400	2.208.469	19.995.532	13.726.012	9.035.771
Otras partidas de P.N.	615.786	0	0	0	0	0	23.660.369	405.776
Créditos participativos	0	0	0	0	0	0	0	0
Prima de emisión	0	0	0	0	0	0	0	0
Reservas	0	50.778	(9.848)	0	46.552	(181.155)	0	55.310
Resultados negativos ejerc. anteriores	(1.469.884)	0	(2.965.321)	(31.432)	(735.103)	(1.310.588)	(20.368)	(5.038.128)
Resultados ejercicio 2011:								
- Explotación (antes I.S.)	(227.340)	1.148.059	3.242	(11.296)	69.289	(300.942)	(123.889.647)	(1.657.127)
- Op. continuadas	(290.147)	813.414	261.535	(21.049)	44.738	(214.129)	(123.889.647)	47.250
- Op. interrumpidas	0	0	0	0	0	0	0	0
Valor neto partic. capital s/ibros	229.150	66.822	1.139.572	72.861	542.647	3.743.894	2.023.253	0
Dividendos recibidos ejercicio	0	202.959	0	0	0	0	0	0
Acciones, cotiz. en Bolsa	No	No	No	No	No	No	No	No
Auditor	No hay auditor	Auditor por Otros	No hay auditor	No hay auditor	Auditor por Otros	Auditor por Otros	Auditor por Otros	Auditor por Otros

INSTRUMENTOS FINANCIEROS 2011
(Continuación)
GRUPO, MULTIGRUPO Y ASOCIADAS

EMPRESAS

	ARENTO INDUSTRIAS CÁRNICAS, S.L.	CÁRNICAS EIEA, S.L.	RESERVAS DE SERVICIOS DEL TURISMO DE ARAGÓN, S.A.	PLATEA GESTIÓN, S.A.	MONDO-PLAZA, S.L.	LOGSARA, S.A. (*)	SOCIEDAD PARA LA PROMOCIÓN Y DESARROLLO EMPRESARIAL DE TERUEL, S.A.	SOCIEDAD ANÓNIMA ALIMENTARIA ARAGONESA (SAAR)
CONCEPTO	41	42	43	44	45	46	47	48
% Capital poseído :	24,90%	24,90%	25,00%	41,00%	49,00%	47,00%	33,33%	24,52%
Directo								
Indirecto								
% Derechos de voto poseídos :	24,90%	24,90%	25,00%	41,00%	49,00%	47,00%	33,33%	24,52%
Directo								
Indirecto								
Capital	6.526.000	483.815	60.600	10.000.000	50.000	1.151.000	6.540.000	6.263.923
Otras partidas de P. N.	792.676	2.690	34.407	16.225.627	102.856	0	3.658.637	383.079
Créditos participativos	0	0	0	0	0	0	0	0
Prima de emisión	0	0	0	0	0	0	0	481
Reservas	306	923.275	0	582.869	(4.327)	585.505	(89.078)	504.867
Resultados negativos ejerc. anteriores	(356.404)	(43.728)	(24.062)	(1.156.070)	(64.712)	0	(264.104)	(2.895.949)
Resultados ejercicio 2011:								
-Explotación (antes I.S.)	330.525	153.348	(19.462)	(1.941.561)	(2.437)	0	63.559	511.675
- Op. continuadas	7.914	7.100	(19.285)	(2.766.662)	(32.025)	0	96.746	267.390
- Op. interrumpidas	0	0	0	0	0	0	0	0
Valor neto partic. capital s/fibros	0	0	0	0	0	0	0	0
Dividendos recibidos ejercicio	0	0	0	0	0	0	0	0
Acciones, cotiz. en Bolsa	No	No	No	No	No	No	No	No
Audidores	Auditada por Otros	Auditada por Otros	No hay auditor	Auditado por coauditores	No hay auditor	No hay auditor	Auditada por Otros	Auditada por Coauditores

(*) Sociedades en liquidación que forman parte del perímetro de consolidación pero que no se integran por dicho motivo. Datos mostrados a 31.12.2011.

INSTRUMENTOS FINANCIEROS 2011

(Continuación)

GRUPO, MULTIGRUPO Y ASOCIADAS

EMPRESAS

ASITEL

	49	50	51	52	53	54	55
SERVICIO DE INTERPRETACIÓN TELEFÓNICA, S.A.							
FRUTAS Y CONSERVAS DEL PIRINEO ARAGONES, S.A.							
SAVIA CAPITAL CRECIMIENTO, S.C.R., S.A. DE REGIMEN SIMPLIFICADO							
AERONÁUTICA DE LOS PIRINEOS, S.A.							
P LAZA DESARROLLOS LOGISTICOS, S.L.							
SAVIA CAPITAL INNOVACIÓN, S.A., SOCIEDAD DE CAPITAL RIESGO DE RÉGIMEN SIMPLIFICADO							
PROMOCIONES ENERGIAS RENOVABLES C.R. ARAGON							
CONCEPTO							
% Capital poseído :							
Directo	100,00%	33,33%	35,29%	99,21%	70,91%	50,00%	40,00%
Indirecto	100,00%	33,33%	35,29%	99,21%	70,91%	50,00%	40,00%
% Derechos de voto poseídos :							
Directo	100,00%	33,33%	35,29%	99,21%	100,00%	50,00%	40,00%
Indirecto	100,00%	33,33%	35,29%	99,21%	100,00%	50,00%	40,00%

Capital	150.250	3.588.042	9.148.500	579.435	350.000	9.302.000	60.000
Otras partidas de P.N.	0	164.428	3.319.238	0	1.309.056	450.862	0
Créditos participativos	0	0	0	0	0	0	0
Prima de emisión	0	0	0	0	0	0	0
Reservas	25.968	411.822	(9.264)	(36.789)	3.115.472	(13.338)	0
Resultados negativos ejerc. anteriores	(16.311)	0	(3.357.525)	(76.961)	0	(4.463.435)	(2.835)
Resultados ejercicio 2011:							
-Explotación (antes I.S.)	(37.500)	277.681	(7.654)	(94.426)	(140.496)	(442.867)	(936)
- Op. continuadas	(36.037)	56.214	(7.654)	(98.629)	152.944	(442.867)	(121)
- Op. interrumpidas	0	0	0	0	0	0	0
Valor neto partic. capital s/libros	0	0	0	0	0	0	0
Dividendos recibidos ejercicio	0	0	0	0	0	0	0

Acciones, cotiz. en Bolsa	No	No	No	No	No	No	No
Audidores	Auditada por Otros	Auditada por Otros	Auditado por coauditores	Auditada por otros coauditores	Auditado por coauditores	Auditada por Otros	No hay auditor

NOTA 8 PRÉSTAMOS Y PARTIDAS A COBRAR

a) Desglose de las partidas a cobrar en 2012 y 2011:

	En euros	
	2012	2011
Préstamos y partidas a cobrar a Largo Plazo:		
Créditos a empresas	1.515.749,31	1.904.486,83
Créditos a empresas del grupo, multigrupo y asociadas	15.330.628,61	-
Fianzas	-	14.152,77
Provisiones por deterioro de valor (-)	(277.311,79)	(277.311,79)
Total	16.569.066,13	1.641.327,81
Préstamos y partidas a cobrar a Corto Plazo:		
Cientes por ventas y prestación de servicios	1.472.762,41	342.771,43
Créditos a empresas del grupo, multigrupo y asociadas (Nota 18)	1.290.310,90	1.059.580,01
Otros créditos con las administraciones públicas	2.137.845,44	605.227,29
Dividendos activos a cobrar	380.234,26	570.068,17
Otros activos financieros	5.405.755,75	10.685.846,70
Provisiones por deterioro de valor (-)	(27.422,20)	(27.422,20)
Total	10.659.486,56	13.236.071,40

b) Dentro del epígrafe de "Créditos a empresas" se incluye, principalmente, un crédito a cobrar en diferentes pagos con vencimiento final en 2016. Este crédito aplazado se ha registrado a coste amortizado. El importe contabilizado del crédito a cobrar a corto plazo es por importe de 437.240 euros (284.615 euros en 2011) y 1.238.438 euros a largo plazo (1.627.175 euros en 2011).

c) Dentro del epígrafe de "Créditos a empresas del grupo, multigrupo y asociadas" se incluye, una partida de 9.999.937,14 euros correspondiente a un saldo que al cierre del ejercicio 2011 correspondía a una ampliación de capital acordada el 20 de junio de 2011. No obstante lo anterior, con fecha 10 de enero de 2012 la Junta Extraordinaria de Accionistas aprobó dejar sin efecto el acuerdo de ampliación de capital y restituir los desembolsos realizados a sus accionistas. A su vez, Corporación Empresarial Pública de Aragón, S.L.U. resolvió formalizar un préstamo participativo de 9.999.937,14 euros compuesto por el importe desembolsado, 5.091.406 euros al cierre del ejercicio 2011, junto con el importe concedido en enero de 2012, 4.908.531 euros.

La otra partida que compone dicho saldo corresponde a un préstamo participativo concedido a la sociedad Zaragoza Alta Velocidad 2002, S.A. por importe de 5.330.691,47.

- d) Las provisiones registradas en 2012 y 2011 cubren, principalmente, el crédito concedido a Entabán Biocombustibles del Pirineo S.A. que se encuentra deteriorado por importe de 277.311 euros a largo plazo y por importe de 27.422 euros a corto plazo.
- e) Dentro del epígrafe "Otros activos financieros" se incluye principalmente, imposiciones a plazo fijo en entidades bancarias por un importe de 5.350 miles de euros (10.550 miles de euros en 2011).

NOTA 9 ACTIVOS FINANCIEROS DISPONIBLES PARA LA VENTA

A continuación se muestra el detalle de las Inversiones en Patrimonio Neto de otras sociedades y su valor neto contable.

Nombre	En euros			
	Valor Neto Contable 31.12.12	Auditor 2012	Valor Neto Contable 31.12.11	Auditor 2011
ACAMPO ARIAS, S.L.	45.328,96	Auditada por otros	45.328,95	Auditada por otros
CORPORACIÓN OLEÍCOLA JALÓN-MONCAYO, S.L.	-	Auditada por otros	22.997,64	Auditada por otros
DESARROLLO EÓLICOS RABOSERA, S.A.	371.850,00	Auditada por otros	371.850,00	Auditada por otros
EMPRESA DE TRANSFORMACIÓN AGRARIA, S.A.	5.916,65	Auditada por otros	5.916,65	Auditada por otros
ENTABÁN BIOCOMBUSTIBLES DEL PIRINEO S.A.	-	Auditada por otros	-	Auditada por otros
EOLICA CABEZO SAN ROQUE S.A.	-	Auditada por otros	67.313,36	Auditada por otros
ESTACIÓN CENTRAL DE AUTOBUSES DE ZARAGOZA, S.A.	61.140,17	Auditada por otros	61.140,17	Auditada por otros
EXPLOTACIONES EOLICAS DE ESCUCHA, S.A.	140.200,00	Auditada por otros	140.200,00	Auditada por otros
EXPLOTACIONES EOLICAS EL PUERTO, S.A.	161.500,00	Auditada por otros	161.500,00	Auditada por otros
EXPLOTACIONES EOLICAS SASO PLANO, S.A.	548.850,00	Auditada por otros	548.850,00	Auditada por otros
EXPLOTACIONES EÓLICAS SIERRA COSTERA S.A.	402.340,00	Auditada por otros	402.340,00	Auditada por otros
EXPLOTACIONES EOLICAS SIERRA LA VIRGEN, S.A.	420.000,00	Auditada por otros	420.000,00	Auditada por otros
GAS ARAGÓN S.A.	63.857,54	Auditada por otros	63.857,54	Auditada por otros
MINICENTRALES DEL CANAL IMPERIAL-GALLUR, S.L.	-	No hay auditor	91.000,00	No hay auditor
PARQUE EÓLICO LA SOTONERA, S.L.	100.000,00	Auditada por otros	100.000,00	Auditada por otros
PROYECTOS Y REALIZACIONES ARAGONESAS DE MONTAÑA, ESCALADA Y SENDERISMO, S.A.	360.607,25	Auditada por coauditores	360.607,25	No hay auditor
TECNOLOGÍAS ENÉRGICAS INTEGRADAS, S.A.	344.005,09	No hay auditor	344.005,09	No hay auditor
ZUMOS CATALANO ARAGONESES, S.A.	971.723,86	Auditada por otros	911.723,86	Auditada por otros
GESTIÓN DE ENERGÍAS RENOVABLES DE ARAGÓN, S.A.	-	No hay auditor	3.500,00	No hay auditor
SISTEMAS ENERGETICOS ABADIA S.A.	-	Auditada por otros	118.000,00	Auditada por otros
IBERIA FUELL CELLS, S.L.	10.000,00	No hay auditor	10.000,00	No hay auditor
		Auditada por coauditores	900,00	Auditada por coauditores
PARQUE EOLICO LA CARRACHA, S.L.	-	No hay auditor	-	No hay auditor
PARQUE EOLICO PLANA DE JARRETA, S.L.	-	No hay auditor	-	No hay auditor
SISTEMAS ENERGETICOS CABEZO NEGRO S.A.	-	No hay auditor	-	No hay auditor
SISTEMAS ENERGETICOS MAS GARULLO S.A.	60.085,00	Auditada por otros	60.085,00	Auditada por otros
LA PARADA DEL COMPTE, S.L.	-	No hay auditor	4.247,91	No hay auditor
TOTAL	4.067.404,52		4.315.363,42	

Los activos financieros disponibles para la venta que aparecen indicados en el cuadro anterior se valoran a coste menos, en su caso, el importe acumulado de las correcciones valorativas por deterioro del valor.

La Sociedad no ha realizado inversiones en participaciones en 2012. En 2011 la inversión más significativa correspondió con la participación en Zumos Catalano Aragoneses, S.A. con un valor contable de 911.723 euros al cierre del ejercicio 2011.

La Sociedad ha recibido dividendos en el ejercicio 2012 por importe de 761.653 euros (920.546 euros, en 2011) de las participadas clasificadas como activos financieros disponibles para la venta.

Durante 2012 Corporación Empresarial Pública de Aragón, S.L.U. ha vendido las participaciones en diferentes sociedades con un valor neto contable de 284.961 euros, por un importe de 1.498.406 euros, obteniendo un resultado positivo de 1.213.445 euros (nota 13.a).

NOTA 10 FONDOS PROPIOS

a) El detalle del capital al cierre del ejercicio es el siguiente:

	En euros	
	<u>2012</u>	<u>2011</u>
Capital escriturado	<u>421.847.150</u>	<u>420.002.150</u>
	<u>421.847.150</u>	<u>420.002.150</u>

Corporación Empresarial Pública de Aragón, Sociedad Limitada Unipersonal es una empresa pública cuyo capital está participado totalmente por el Gobierno de Aragón y asciende a 421.847.150 euros (420.002.150 euros en 2011). Dicho capital social, a 31 de diciembre de 2012, está representado por 42.184.715 participaciones nominativas de 10 euros de valor nominal cada una. Las participaciones se encuentran totalmente suscritas y desembolsadas al cierre del ejercicio.

El detalle de los movimientos producidos en el capital social a lo largo del ejercicio 2011 es el siguiente:

<u>Fechas aprobación decisiones del Socio Único</u>	<u>En euros</u>	<u>Tipo desembolso</u>
Saldo inicial	<u>420.002.150</u>	
07/03/2012	<u>1.845.000</u>	Dineraria
	<u>421.847.150</u>	

Las ampliaciones de capital descritas en el cuadro anterior han sido escrituradas e inscritas en el Registro Mercantil durante el ejercicio 2012.

Las participaciones confieren a su titular legítimo la condición de socio único y le atribuyen los derechos reconocidos en la Ley en los propios estatutos de la compañía. En los términos establecidos por la Ley y salvo en los casos en ella previstos, el socio tiene, como mínimo los siguientes derechos:

- Acceder al reparto de las ganancias sociales y al patrimonio resultante de la liquidación.
 - Ejercer el derecho de suscripción preferente en la emisión de nuevas acciones.
 - Participar con su voto en la decisión de acuerdos sociales.
 - Recibir información de la Sociedad.
- b) El detalle de las reservas y resultados negativos de ejercicios anteriores es el siguiente:

	En euros	
	<u>2012</u>	<u>2011</u>
- Reservas voluntarias	17.503.406,76	(1.588.957,95)
- Resultados negativos de ejercicios anteriores	<u>(162.616.746,77)</u>	<u>(105.488.173,14)</u>
Total reservas	<u>(145.113.340,01)</u>	<u>(107.077.131,09)</u>

El movimiento de las reservas voluntarias ha sido el siguiente:

	En euros
Saldo a 31.12.2011	(1.588.957,95)
Ajuste fusión Sodemasa y Sirasa (nota 7.b)	19.093.774,73
Gastos ampliación capital	<u>(1.410,02)</u>
Saldo a 31.12.2012	<u>17.503.406,76</u>

Reservas voluntarias:

Las reservas de la Sociedad son de libre disposición por el Socio Único.

Durante el ejercicio la Sociedad, por si misma o por cuenta de un tercero, no ha adquirido ni realizado ningún tipo de negocio con participaciones propias.

- c) El resultado del ejercicio 2012 después de impuestos ha ascendido a 67.796.982 euros de pérdidas. El Consejo de Administración ha propuesto la siguiente distribución a la consideración del Socio Único:

Base de reparto	En euros	
	Ejercicio 2012	Ejercicio 2011
Saldo de la cuenta de pérdidas y ganancias (pérdidas)	(67.796.982,01)	(57.128.573,63)
Total	(67.796.982,01)	(57.128.573,63)
Aplicación	Ejercicio 2012	Ejercicio 2011
A resultados negativos de ejercicios anteriores	(67.796.982,01)	(57.128.573,63)
Total	(67.796.982,01)	(57.128.573,63)

Durante el ejercicio no se han repartido dividendos a cuenta.

- d) Otras aportaciones de socios:

El detalle de los movimientos producidos en el epígrafe "Otras aportaciones de socios" a lo largo del ejercicio 2012 es el siguiente:

Fechas aprobación Consejo de Gobierno	En euros	Tipo desembolso
Saldo inicial	<u>136.598.367,38</u>	
10/04/2012	1.447.182,00	Dineraria
05/06/2012	1.400.000,00	Dineraria
11/09/2012	<u>1.245.724,60</u>	Dineraria
	<u>140.691.273,98</u>	

Se corresponde principalmente con:

- Con la aportación realizada por el socio único de la sociedad matriz en 2010 de las acciones de la sociedad Expo Zaragoza Empresarial por un importe de 136.330.743 euros.
- Las aportaciones dinerarias realizadas por el Gobierno de Aragón en 2012 por importe total de 4.093 miles de euros con la finalidad de destinarlos a la concesión de un préstamo participativo a la sociedad Zaragoza Alta Velocidad 2002, S.A.

NOTA 11 DÉBITOS Y PARTIDAS A PAGAR

a) Pasivos financieros del ejercicio 2012 y 2011:

Débitos y partidas a pagar a corto plazo	En euros	
	Débitos y partidas a pagar	
	2012	2011
Deudas con entidades de crédito	4.252.645,84	-
Cuentas a pagar con empresas del grupo, multigrupo y asociadas (Nota 17)	508.645,43	338.772,79
Acreedores varios	77.144,73	84.631,63
Otros pasivos financieros	68,29	98,21
Total	4.838.504,29	423.502,63

El valor contable de las deudas a corto plazo se aproxima a su valor razonable, dado que el efecto del descuento no es significativo.

b) Información sobre los aplazamientos de pago efectuados a proveedores. Disposición adicional tercera. "Deber de información" de la Ley 15/2010, de 5 de julio.

El detalle de los pagos por operaciones comerciales realizados durante el ejercicio y pendientes de pago al cierre en relación con los plazos máximos legales previstos en la Ley 15/2010 es el siguiente:

Pagos realizados y pendientes de pago en la fecha de cierre del balance	2012	
	Euros	%
Pagos del ejercicio dentro del plazo máximo legal	457.698,75	97,98%
Resto	9.425,42	2,02%
Total pagos del ejercicio	467.124,17	100%
Plazo Medio de Pago Excedidos (Días)	12,94	
Saldo pendiente de pago al cierre que sobrepase el plazo máximo legal	363,45	
Pagos realizados y pendientes de pago en la fecha de cierre del balance	2011	
	Euros	%
Pagos del ejercicio dentro del plazo máximo legal	690.718,77	92,09%
Resto	59.364,29	7,91%
Total pagos del ejercicio	750.083,06	100%
Plazo Medio de Pago Excedidos (Días)	22,39	
Saldo pendiente de pago al cierre que sobrepase el plazo máximo legal	17,70	

Al cierre del ejercicio 2012 existen 363,45 de euros (18 euros en 2011) correspondiente a saldos pendientes de pago con un plazo de pago superior a 75 días (85 días en 2011).

Durante el ejercicio 2012, del total de pagos realizados por una cuantía de 467.124,17 de euros, se pagaron, dentro del plazo establecido por la ley, facturas por un importe total de 457.698,75 euros. En consecuencia, sólo el 2,02% del importe total, 9.425 de euros, se pagó fuera del plazo máximo legal de pago.

NOTA 12 SITUACIÓN FISCAL

El Impuesto sobre Sociedades se calcula a partir del resultado económico o contable, obtenido por la aplicación de principios de contabilidad generalmente aceptados, que no necesariamente ha de coincidir con el resultado fiscal, entendido éste como la base imponible del impuesto.

Con fecha 30 de diciembre de 2008, Corporación Empresarial Pública de Aragón, S.L.U., en su condición de Sociedad dominante comunicó a la Administración Tributaria que las Juntas Generales de Accionistas de las Sociedades integrantes del grupo sobre las que ostentaba una participación mínima del 75% y ella misma habían acordado optar por tributar en el régimen de consolidación fiscal regulado en el capítulo IV del título VII del Real Decreto Legislativo 4/2004 por el que se aprueba el Texto Refundido de la Ley del Impuesto sobre Sociedades, con efectos a partir del ejercicio iniciado el 1 de enero de 2009, siéndole asignado el número 268/09.

Las sociedades del Grupo fiscal en 2012 son:

Sociedad Dominante:

- Corporación Empresarial Pública de Aragón, S.L.U.

Sociedades Dependientes:

- Aeronáutica de los Pirineos, S.A
- Aragón Exterior, S.A.U.
- Asitel Servicios de Interpretación Telefónica, S.A.U.
- Centro Dramático de Aragón, S.A.U.
- Escuela Superior de Hostelería de Aragón, S.A.U.
- Expo Zaragoza Empresarial, S.A.
- Infraestructuras y Servicios de Telecomunicaciones de Aragón, S.A.U.
- Inmuebles G.T.F., S.L.U.
- Aragón Desarrollo e Inversión, S.L.U.
- Sociedad Aragonesa de Gestión Agroambiental, S.L.U.
- Promoción de Actividades Aeroportuarias, S.L.U.
- Sociedad de Promoción y Gestión del Turismo Aragonés, S.L.U.
- Sociedad para el Desarrollo de Calamocha, S.A.
- Suelo y Vivienda de Aragón, S.L.U.

Tal y como se señala en las notas 1, 3.m) y 7.b) de la memoria abreviada, en 2012 se han fusionado la Sociedad para el Desarrollo Medioambiental de Aragón, S.L.U y la Sociedad de Infraestructuras Rurales Aragonesa, S.L.U., mediante la creación de una nueva sociedad resultante con la denominación de Sociedad Aragonesa de Gestión Agroambiental, S.L.U., incorporada al grupo fiscal.

Por otro lado Sociedad de Promoción y Gestión del Turismo Aragón, S.L.U. absorbe a Gestora Turística de San Juan de la Peña, S.A.

En mayo de 2012 se constituye e integra en el grupo fiscal la sociedad Promoción de Actividades Aeroportuarias, S.L.U.

Conciliación del importe neto de ingresos y gastos del ejercicio 2012 con la base imponible del impuesto sobre beneficios:

	Cuenta de Pérdidas y Ganancias			Ingresos y gastos directamente imputados al patrimonio neto		
	Aumentos	Disminuciones	Total	Aumentos	Disminuciones	Efecto neto
Saldo de ingresos gastos del ejercicio			(67.796.982,01)			(239.232,91)
Impuesto sobre Sociedades			(4.702,17)			(101.924,00)
Resultado antes de impuestos			(67.801.684,18)			(341.156,91)
Eliminaciones	30.571.625,05	-	30.571.625,05			
Diferencias permanentes:	110.571,85	(60.291,03)	50.280,82	-	-	-
- Imputación de resultados de la AIE	110.571,85	-	110.571,85			
- Dividendo AIE	-	(60.291,03)	(60.291,03)			
Diferencias temporarias:	33.866.140,04	(6.487.037,31)	27.379.102,73	3.839.746,85	(3.499.999,96)	339.746,89
- con origen en el ejercicio	33.759.816,31	(5.033.541,03)	28.726.275,28	-	(3.499.999,96)	(3.499.999,96)
- con origen en ejercicios anteriores	106.323,73	(1.453.496,28)	(1.347.172,55)	3.839.746,85	-	3.839.746,85
Base imponible (resultado fiscal)			(9.802.085,60)			

Las eliminaciones surgen de las correcciones valorativas de las inversiones en el capital de las sociedades del grupo fiscal.

Las diferencias permanentes se deben al ajuste de la renta originada por la participación en una Agrupación de Interés Económico.

Las diferencias temporarias corresponden principalmente a diferencias en la valoración fiscal y contable de los deterioros de las participaciones.

Las participaciones en entidades del grupo, multigrupo y asociadas para las que se ha reconocido corrección de valor fiscal de la participación en 2012 y 2011 se detallan a continuación. Los fondos propios reflejados en el cuadro han sido ajustados en los gastos no deducibles de las compañías participadas y en las deducciones y ajustes positivos derivados de la aplicación, por las propias compañías participadas, de la regla contenida en los párrafos cuarto a séptimo del artículo 12.3 del TRLIS.

En euros

Empresa	Cantidades deducidas ejercicios anteriores	2011		2012		Total cantidades deducidas
		Cantidad deducida	Variación FFPP	Cantidad deducida		
Aragón Exterior, S.A.U.	(2.430.795,32)	31.052,27	39.448,34	39.448,34	(2.360.294,71)	
Aragón Desarrollo e Inversión S.L.U.	(9.619.820,09)	(2.065.939,67)	(307.669,52)	(307.669,52)	(11.993.429,28)	
Aramón Montañas de Aragón, S.A.	(7.227.001,84)	(3.437.896,11)	1.973.271,56	986.635,78	(9.678.262,17)	
Aragonesa de Gestión de Residuos, S.A.	-	(25.436,51)	(47.239,47)	(57.542,62)	(82.979,13)	
Centro Dramático de Aragón, S.A.U.	(64.550,73)	(41.059,96)	(179.891,13)	(179.891,13)	(285.501,82)	
Centro Europeo de Empresas e Innovación de Aragón, S.L.	(53.877,23)	(58.225,17)	(206.508,79)	(206.508,79)	(318.611,19)	
Escuela Superior de Hostelería de Aragón, S.A.U.	(14.400,08)	(13.932,41)	(20.591,09)	(20.591,09)	(48.923,58)	
Expo Zaragoza Empresarial, S.A.	(79.309.415,44)	(42.153.305,20)	(20.385.808,03)	(19.935.281,67)	(141.398.002,31)	
Gestora Turística de San Juan de la Peña, S.L.U. (1)	-	-	-	-	-	
Plataforma Logística de Zaragoza PLAZA, S.A.	(3.073.009,44)	(18.269.136,42)	(14.125.142,44)	(7.277.273,39)	(28.619.419,25)	
Sociedad Fotovoltaica Torres de Albarracín, S.L.	(3.052,70)	(8.085,64)	(8.776,41)	(2.528,48)	(13.666,82)	
Promoción Aeropuerto de Zaragoza, S.A.	(6.651.046,77)	(2.545.091,59)	(1.236.362,35)	(1.425.704,59)	(10.621.842,95)	
Sociedad Anónima para el Desarrollo Agrícola y Social de Aragón, S.A.	(288.499,18)	65.383,68	(485.804,02)	(121.451,01)	(344.566,51)	
Terminal Marítima de Zaragoza, S.L.	(178.138,15)	(49.879,71)	(194.752,69)	(39.865,88)	(267.883,74)	
Ciudad del Motor de Aragón, S.A.	(3.122.828,82)	(2.960.808,05)	(8.430.140,89)	(5.058.084,53)	(11.141.721,40)	
Parque Tecnológico del Motor de Aragón, S.A.	(35.322,71)	10.227,27	(29.832,77)	(3.066,81)	(28.162,25)	
Parque Temático de los Pirineos, S.A.	(147.364,56)	(20.917,00)	(5.644.454,53)	(405.271,84)	(573.553,39)	
Sociedad para el Desarrollo de Calamocha S.A.	(5.319,30)	(4.948,25)	179,89	143,91	(10.123,64)	
Sociedad Gestora del Conjunto Paleontológico de Teruel, S.A.	(61.514,64)	61.514,64	(41.009,25)	(4.595,16)	(4.595,16)	
Sociedad de Promoción y Gestión del Turismo Aragonés, S.L.	-	(173.322,86)	176.018,69	123.947,69	(49.375,17)	
Zaragoza Alta Velocidad 2002, S.A.	-	-	(123.910.015,41)	(2.025.253,03)	(2.025.253,03)	
Promoción de Actividades Aeroportuarias, S.L.U.	-	-	(1.694.918,64)	(1.620.466,30)	(1.620.466,30)	
Parque Tecnológico Walqa, S.A.	-	(12.967,07)	(113.498,19)	(56.771,79)	(69.738,86)	
Suelo y Vivienda de Aragón, S.L.U.	-	(6.129.619,61)	(3.825.735,62)	(3.825.735,62)	(9.955.355,23)	
TOTALES	(112.285.957,00)	(77.802.393,37)	(178.699.232,75)	(41.423.377,52)	(231.511.727,89)	

Todas las cantidades deducidas han sido tenidas en cuenta para la determinación de la base imponible de la Compañía, con excepción de las relativas a las entidades que tributan junto con Corporación en Régimen de Consolidación Fiscal.

El cálculo del deterioro fiscalmente deducible se ha llevado a cabo con la información a 31 de diciembre de 2012. Las cantidades deducidas definitivas correspondientes al periodo impositivo 2012 se harán constar en la memoria del ejercicio 2013, una vez presentada la declaración del Impuesto sobre Sociedades. Las cantidades deducidas finalmente en el ejercicio 2011 son las reflejadas en esta memoria.

Los saldos deudores y acreedores con las empresas del Grupo como consecuencia del efecto impositivo, generados en el ejercicio 2012 por el régimen de consolidación fiscal, son los siguientes:

Sociedad	Euros	
	Deudor	Acreedor
Sociedad Aragonesa de Gestión Agroambiental, S.L.U.	21.438,11	-
Aeronáutica de los Pirineos, S.A	-	961,02
Aragón Desarrollo e Inversión, S.L.U.	-	47.087,09
Aragón Exterior, S.A.U.	-	942,32
Asitel Servicio de Interpretación Telefónica, S.A.	-	-
Centro Dramático de Aragón, S.A.U.	-	-
Escuela Superior de Hostelería, S.A.U.	-	8,69
Expo Zaragoza Empresarial, S.A.	-	64.872,11
Gestora Turística de San Juan de la Peña, S.A.U.	-	-
Sociedad de Promoción y Gestión del Turismo Aragonés, S.L.U	-	70.192,32
Sociedad para el Desarrollo de Calamocha, S.A.	-	99,88
Suelo y Vivienda de Aragón S.L.U.	-	25.370,82
	21.438,11	209.534,25

El detalle de los impuestos diferidos es el siguiente:

	Euros	
	2012	2011
Activos por impuestos diferidos:		
- Diferencias temporarias	-	-
- Créditos por bases imponibles negativas	3.541.209,40	2.063.044,21
	3.541.209,40	2.063.044,21
Pasivos por impuestos diferidos:		
- Diferencias temporarias	(5.747.370,13)	(4.371.128,94)
	(5.747.370,13)	(4.371.128,94)
Impuestos diferidos	(2.206.160,73)	(2.308.084,73)

El movimiento durante el ejercicio en los activos y pasivos por impuestos diferidos, sin tener en cuenta la compensación de saldos, ha sido como sigue:

	Euros			
Pasivos por impuestos diferidos	Subvenciones	Ventas con cobro aplazado	Deterioro de participaciones	Total
Saldo a 1 de enero de 2011	1.745.938,21	-	986.224,36	2.732.162,57
Cargo (abono) a cuenta de p. y g.	-	206.521,90	870.297,95	1.076.819,85
Cargo a patrimonio neto	562.146,52	-	-	562.146,52
Saldo a 31 de diciembre de 2011	2.308.084,73	206.521,90	1.856.522,31	4.371.128,94
Cargo (abono) a cuenta de p. y g.	-	(31.897,12)	1.510.062,31	1.478.165,19
Cargo a patrimonio neto	(101.924,00)	-	-	(101.924,00)
Saldo a 31 de diciembre de 2012	2.206.160,73	174.624,78	3.366.584,62	5.747.370,13

	Euros	
Activos por impuestos diferidos	Créditos por bases imponibles negativas	Total
Saldo a 1 de enero de 2011	986.224,36	986.224,36
Cargo (abono) a cuenta de p. y g.	1.076.819,85	1.076.819,85
Cargo a patrimonio neto	-	-
Saldo a 31 de diciembre de 2011	2.063.044,21	2.063.044,21
Cargo (abono) a cuenta de p. y g.	1.478.165,19	1.478.165,19
Cargo a patrimonio neto	-	-
Saldo a 31 de diciembre de 2012	3.541.209,40	3.541.209,40

Las bases imponibles negativas pendientes de aplicación al cierre del ejercicio son:

Año generación	Régimen	Pendiente aplicar al principio del período	Aplicado en el período	Pendiente de aplicar
2008	Individual	71.083.302,47	-	71.083.302,47
2009	Consolidado	21.681.374,37	-	21.681.374,37
2010	Consolidado	10.974.067,93	-	10.974.067,93
2011	Consolidado	19.598.864,20	-	19.598.864,20
2012	Consolidado	-	-	9.802.085,59
Total		123.337.608,97	-	133.139.694,56

De acuerdo con la legislación vigente, las bases imponibles negativas pendientes de compensar anteriores a la entrada de la Sociedad en el grupo fiscal, año 2008, podrán ser compensadas con las bases imponibles positivas generadas por la Sociedad en el Grupo en los dieciocho ejercicios siguientes al de su generación, y con los requisitos establecidos en el artículo 74 del Texto Refundido de la Ley del Impuesto sobre Sociedades.

El registro de las diferencias temporarias deducibles supondría el reconocimiento de un activo por importe de 4.917.744 euros (2.852.484 euros en 2011) y un crédito por base imponible negativa de 36.400.699 euros en 2012 (34.938.238 euros en 2011) a recuperar fiscalmente en los próximos ejercicios. A la fecha de formulación de estas cuentas anuales no se dan las circunstancias que permitan reconocer dichos créditos fiscales.

Las deducciones pendientes de aplicar, generadas por la sociedad en 2012, suman 1.231.422 euros (930.904 euros en 2011).

La base imponible generada en el grupo de consolidación fiscal en 2012 ha sido negativa en 44.825.113 euros (-72.984.228 euros en 2011).

La sociedad ha reconocido un crédito por la base imponible negativa de 2012 por importe de 1.478.16 euros (equivalente al pasivo por impuesto diferido registrado al considerar que dicho crédito fiscal se realizará cuando revierta el pasivo por impuesto diferido contabilizado).

La Sociedad tiene abiertos a la Inspección de la Hacienda Pública los ejercicios 2008 a 2012, por todos los impuestos que le afectan. El Consejo de Administración confía que, como consecuencia de una comprobación, no se derivarían pasivos fiscales por un importe significativo respecto de los Fondos propios de la Sociedad.

NOTA 13 INGRESOS Y GASTOS

a) Detalle de la cuenta de pérdidas y ganancias:

	En euros	
	2012	2011
Importe de la cifra de negocio:	2.716.076,16	3.326.148,21
Prestaciones de servicios	11.699,73	12.252,08
Ingresos financieros de la actividad de holding (dividendos)	1.490.931,70	1.216.088,87
Resultado por enajenación de cartera y variación valor razonable (Nota 10)	1.213.444,73	2.097.807,26
Cargas sociales y provisiones:	(118.469,67)	(154.676,21)
Seguridad social a cargo empresa	(116.901,99)	(150.326,99)
Otros gastos sociales	(1.567,68)	(4.349,22)
Otros gastos de explotación:	(411.988,12)	(499.700,06)
a) Servicios exteriores	(408.718,98)	(496.655,12)
b) Tributos	(3.269,14)	(3.044,94)
Deterioro y resultado por enajenaciones de inmovilizado	(8.369,62)	-
b) Resultados por enajenaciones y otras	(8.369,62)	-
Deterioro y resultado por enajenaciones de inversiones financieras:	(50.228.168,28)	(66.601.304,60)
a) Deterioros y pérdidas (Nota 7, 8 y 9)	(50.096.829,19)	(66.600.344,71)
b) Resultados por enajenaciones y otras	(131.339,09)	(959,89)
Otros resultados (Nota 14)	(23.749.808,45)	-

Tanto en el ejercicio 2012 como en el ejercicio 2011, la totalidad de los ingresos se han realizado en Aragón.

b) Número medio de empleados:

El número medio de empleados y de miembros del Consejo de Administración en el curso del ejercicio distribuido por categorías y sexo es el siguiente:

Número medio de empleados por categoría y sexo	Hombres		Mujeres		Total	
	2012	2011	2012	2011	2012	2011
Consejeros que no son a la vez empleados de la compañía	10,00	8,02	-	1,00	10,00	9,02
Consejeros empleados de la compañía	1,00	1,02	-	-	1,00	1,02
Altos directivos	-	-	-	-	-	-
Resto de personal de dirección de la empresa	0,91	-	-	-	0,91	-
Técnicos y profesionales científicos e intelectuales y de apoyo	1,14	4,23	5,00	5,00	6,14	9,23
Empleados de tipo administrativo	-	-	3,00	3,89	3	3,89
TOTAL	13,05	13,27	8,00	9,89	21,05	23,16

El número de empleados al cierre del ejercicio y miembros del Consejo de Administración por categorías y sexo es el siguiente:

Número de empleados al cierre del ejercicio por categoría y sexo	Hombres		Mujeres		Total	
	2012	2011	2012	2011	2012	2011
Consejeros que no son a la vez empleados de la compañía	10,00	9,00	-	1,00	10,00	10,00
Consejeros empleados de la compañía	1,00	1,00	-	-	1,00	1,00
Altos directivos	-	-	-	-	-	-
Resto de personal de dirección de la empresa	1,00	-	-	-	1,00	-
Técnicos y profesionales científicos e intelectuales y de apoyo	-	2,00	5,00	5,00	5,00	7,00
Empleados de tipo administrativo	-	-	3,00	3,00	3,00	3,00
TOTAL	12,00	12,00	8,00	9,00	20,00	21,00

En el ejercicio 2012 y 2011 la Sociedad no posee personal con discapacidad mayor o igual al 33%.

NOTA 14 PROVISIONES

a) El movimiento de las provisiones a largo y corto plazo ha sido el siguiente:

Provisiones a largo plazo	En euros	
	2012	2011
Saldo inicial	-	-
- Dotaciones (nota 13)	22.151.563,77	-
- Aplicaciones	-	-
Saldo final	22.151.563,77	-

Corporación Empresarial Pública de Aragón, S.L.U. ha registrado una provisión a largo plazo para riesgos y gastos por importe de 22.151.564 euros para cubrir, hasta su porcentaje de participación, el patrimonio neto negativo de la sociedad Zaragoza Alta Velocidad 2002, S.A. debido a las pérdidas obtenidas por el deterioro de sus existencias inmobiliarias en 123.890 miles de euros. El gasto se ha recogido en el epígrafe de "Otros resultados" de la cuenta de pérdidas y ganancias.

Provisiones a corto plazo	En euros	
	2012	2011
Saldo inicial	1.672.577,80	1.722.577,80
- Dotaciones (nota 13)	1.598.244,68	-
- Aplicaciones	-	(50.000,00)
Saldo final	3.270.822,48	1.672.577,80

En 2012 se ha registrado, principalmente, una provisión a corto plazo por importe de 1.239.085 euros para restituir la situación para restablecer la situación patrimonial de la filial Plataforma Logística de Zaragoza Plaza, S.A. El gasto se ha recogido en el epígrafe de "Otros resultados" de la cuenta de pérdidas y ganancias.

El saldo al cierre 2011 correspondía a una provisión de 1.672.578 euros para cubrir el compromiso de pago por un aval concedido en 2009 a la sociedad Entabán Biocombustibles del Pirineo, S.A.

Según lo establecido en el artículo 2, apartado 4 del Real Decreto-ley 20/2012, de 13 de julio, de medidas para garantizar la estabilidad presupuestaria y de fomento de la competitividad, las cantidades derivadas de la supresión de la paga extraordinaria y de las pagas adicionales de complemento específico o pagas adicionales equivalentes, de acuerdo con lo dispuesto en este artículo, se destinarán en ejercicios futuros a realizar aportaciones a planes de pensiones o contratos de seguro colectivo que incluyan la cobertura de la contingencia de jubilación, con sujeción a lo establecido en la Ley Orgánica 2/2012, de Estabilidad Presupuestaria y Sostenibilidad Financiera y en los términos y con el alcance que se determine en las correspondientes leyes de presupuestos.

Tal y como se indica en la consulta nº2 del Boicac 92 se ha considerado que el importe de la paga extraordinaria suprimida, que asciende para la Sociedad a 36.870,28 euros, aproximadamente, no es un pasivo dado que, en el momento actual no se puede considerar probable que exista una obligación presente considerando que no se ha incluido en el Proyecto de Ley de Presupuestos Generales del Estado ninguna disposición que obligue a efectuar las aportaciones por los importes suprimidos, por lo que no procede la dotación de una provisión.

NOTA 15 SUBVENCIONES, DONACIONES Y LEGADOS

a) Desglose de las subvenciones recibidas por la Sociedad en 2012:

Subvención de explotación:	En euros					
	Saldo inicial bruto	Subvención recibida en 2012	Importe traspasado al ejercicio	Saldo final bruto	Efecto impositivo	Saldo final neto
Gobierno de Aragón	-	750.000,00	(750.000,00)	-	-	-
Total subvención explotación	-	750.000,00	(750.000,00)	-	-	-

Durante el ejercicio 2012 la Sociedad ha recibido una subvención de explotación del Gobierno de Aragón, socio único de la Sociedad, por el importe de 750.000 euros (1.000.000 euros en 2011). La Sociedad ha contabilizado la totalidad de este importe como ingreso del ejercicio al considerar que las actividades son de interés público y general, tal y como se indica en su decreto de constitución.

	En euros					
Subvención de capital:	Saldo inicial bruto	Subvención recibida en 2012	Importe traspasado al ejercicio	Saldo final bruto	Efecto impositivo	Saldo final neto
Gobierno de Aragón	3.706.276,09	3.500.000,00	(3.839.746,85)	3.366.529,24	(1.009.958,78)	2.356.570,46
Fondo de Inversiones de Teruel	<u>3.987.340,95</u>	-	-	<u>3.987.340,95</u>	<u>(1.196.202,28)</u>	<u>2.791.138,67</u>
Total subvención capital	<u>7.693.617,04</u>	<u>3.500.000,00</u>	<u>(3.839.746,85)</u>	<u>7.353.870,19</u>	<u>(2.206.161,06)</u>	<u>5.147.709,13</u>

En 2012 se han recibido subvenciones de capital para la adquisición de instrumentos de patrimonio por importe de 3.500.000 euros (6.615.302 euros en 2011).

Del dinero recibido por las subvenciones, Corporación Empresarial Pública de Aragón, S.L.U. ha imputado a resultados los siguientes importes:

- 83.000 euros (126.544 euros en 2011) correspondientes a la subvención de inmovilizado. Su imputación a resultados está correlacionada con la amortización dotada por los bienes adquiridos subvencionados.
- 3.756.747 euros (3.581.634 euros en 2011) de las subvenciones recibidas para compra de instrumentos de patrimonio. Estas subvenciones se asignan a resultados en la medida en que se deteriora el valor de las participaciones adquiridas (Nota 8.c)

La suma de todos los importes (subvención para inmovilizado, para compra de instrumentos de patrimonio y para el fondo de provisiones técnicas), eliminados del efecto impositivo, aparece en balance abreviado dentro del Patrimonio Neto por importe 5.147.709 euros (5.385.532 euros en 2011).

Por último, la Sociedad viene cumpliendo los requisitos legales exigidos para la obtención y mantenimiento de tales subvenciones.

NOTA 16 COMPROMISOS

En relación con la financiación bancaria así como los avales obtenidos por las sociedades participadas Aramón, Montañas de Aragón, S.A., Nieve de Teruel, S.A., Fomento y Desarrollo del Valle de Benasque, S.A., Platea Gestión, S.A., PLHUS Plataforma Logística S.L. y Expo Zaragoza Empresarial, S.A., cuyo importe dispuesto al cierre del ejercicio 2012 asciende en conjunto a 190,6 y 12 millones de euros (258,3 y 12 millones de euros en 2011), Corporación Empresarial Pública de Aragón, S.L.U. ha asumido los siguientes compromisos:

- a) Mantenimiento de la participación actual en dichas sociedades durante la vigencia del contrato de financiación.
- b) En caso de disminuir el porcentaje de participación actual, adquiere el compromiso de constituir las garantías necesarias para mantener la continuidad del contrato o a cancelar el mismo de forma anticipada.

Todos los compromisos indicados anteriormente cesarán en el momento en que se cancele íntegramente por pago la financiación concedida.

Igualmente, en relación con la Sociedad Ciudad del Motor de Aragón, S.A. participada por Corporación Empresarial Pública de Aragón, S.L.U. se han adquirido los siguientes compromisos:

- a) Conocimiento de los compromisos de pago a satisfacer vinculados en su mayor parte con la deuda que mantiene en concepto de derechos de organización del Campeonato del Mundo de Moto Gp del ejercicio 2012.
- b) Compromiso de adoptar cuantos acuerdos sean necesarios así como dotarla de los fondos necesarios para que la Sociedad cuente pueda hacer frente a sus obligaciones frente a terceros y a la continuidad de su actividad empresarial mediante el cumplimiento de su objeto social.

Adicionalmente, en relación con la sociedad participada Zaragoza Alta Velocidad 2002, S.A., el Gobierno de Aragón ha asumido los compromisos necesarios para la firma de un crédito a favor de la mencionada sociedad en marzo de 2013.

NOTA 17 OPERACIONES CON PARTES VINCULADAS

Las operaciones realizadas con partes vinculadas, exceptuadas las aportaciones de capital, han sido las siguientes:

Operaciones con partes vinculadas en el ejercicio 2012 y 2011	En euros			
	Empresas del grupo		Empresas asociadas y multigrupo	
	2012	2011	2012	2011
Ingresos por prestación de servicios	11.699,73	12.252,08	-	-
Ingresos de créditos a largo plazo	265.340,80	-	-	-
Recepción de servicios	(2.328,73)	-	-	-
Dividendos y otros beneficios distribuidos	-	-	359.073,54	294.621,03

Además de las operaciones anteriores, la Sociedad ha recibido por parte del Gobierno de Aragón subvenciones de explotación por importe de 750.000 euros (1.000.000 euros en 2011) y subvenciones de capital por importe de 3.500.000 euros (6.700.000 euros en 2011) (nota 15).

Los saldos pendientes con partes vinculadas son:

Operaciones con partes vinculadas en el ejercicio 2012 y 2011	En euros			
	Empresas del grupo		Empresas asociadas y multigrupo	
	2012	2011	2012	2011
A) ACTIVO NO CORRIENTE	9.999.937,14	-	5.330.691,47	-
1. Inversiones financieras a largo plazo	9.999.937,14	-	5.330.691,47	-
Créditos a empresas	9.999.937,14	-	5.330.691,47	-
B) ACTIVO CORRIENTE	1.293.877,46	1.062.279,10	1.064.824,69	-
1. Deudores comerciales y otras cuentas a cobrar	3.566,56	2.699,09	1.004.533,66	-
Clientes por ventas y prestación de servicios a c/p :	-	2.699,09	-	-
Deudores varios	3.566,56	-	1.004.533,66	-
2. Inversiones financieras a corto plazo	1.290.310,90	1.059.580,01	60.291,03	-
Créditos (nota 8):	1.200.682,68	969.951,79	-	-
Otros activos financieros (nota 9):	89.628,22	89.628,22	60.291,03	-
D) PASIVO CORRIENTE	508.645,43	338.772,79	-	-
3. Deudas a corto plazo	508.645,43	338.772,79	-	-
Otras deudas (nota 11)	508.645,43	338.772,79	-	-

La totalidad de las operaciones con partes vinculadas se han formalizado en condiciones normales de mercado.

Adicionalmente, a lo largo del ejercicio 2012 el Gobierno de Aragón ha ampliado en 1.845.000 euros el capital de la Sociedad (en 2011, aportó 12.842.370 euros en capital). Ésta a su vez ha proporcionado fondos a las participadas por importe de 3.553.466 euros en 2012 (21.335.619 euros en 2011). De estos fondos, 60.000 euros corresponden al capital inicial para la creación de la Sociedad Promoción de Actividades Aeroportuarias, S.A.U., 1.560.466 euros a otras aportaciones de socios a esta misma Sociedad y 1.845.000 euros para la ampliación de capital de Suelo y Vivienda de Aragón, S.L.U.

a) Inversiones financieras a largo plazo

Dentro del epígrafe de "inversiones financieras a largo plazo" se incluye, una partida de 9.999.937,14 euros correspondiente a un saldo que al cierre del ejercicio 2011 correspondía a una ampliación de capital acordada el 20 de junio de 2011. No obstante lo anterior, con fecha 10 de enero de 2012 la Junta Extraordinaria de Accionistas aprobó dejar sin efecto el acuerdo de ampliación de capital y restituir los desembolsos realizados a sus accionistas. A su vez, Corporación Empresarial Pública de Aragón, S.L.U. resolvió formalizar un préstamo participativo de 9.999.937,14 euros compuesto por el importe desembolsado, 5.091.406 euros al cierre del ejercicio 2011, junto con el importe concedido en enero de 2012, 4.908.531 euros.

La otra partida que compone dicho saldo corresponde a un préstamo participativo concedido a la sociedad Zaragoza Alta Velocidad 2002, S.A. por importe de 5.330.691,47 euros. Este préstamo vence en 2016 y devenga intereses en base a una tasa variable entre 0% y 12% (véase Nota 8.c.)

b) Deudores comerciales y otras cuentas a cobrar

En este epígrafe se incluye principalmente 1.004.534 euros a cobrar de Promoción del Aeropuerto de Zaragoza, S.A. por pagos realizados por su cuenta.

c) Inversiones financieras a corto plazo

Dentro del epígrafe "inversiones financieras a corto plazo" figura principalmente un saldo a cobrar de 892.297 y 98.767 euros de Sociedad Aragonesa de Gestión Agroambiental, S.L.U. y de Infraestructuras y de Servicios de Telecomunicaciones de Aragón, S.A., respectivamente, por saldos generados por el crédito fiscal.

NOTA 18 RETRIBUCIÓN AL CONSEJO DE ADMINISTRACIÓN Y ALTA DIRECCIÓN

A los efectos de elaboración de las cuentas anuales se ha considerado "personal de Alta Dirección" a quien planifica, dirige y controla las actividades de la Sociedad, de forma directa o indirecta; y lleva a cabo sus funciones con autonomía y plena responsabilidad, sólo limitadas por los criterios e instrucciones directas de los titulares jurídicos de la Sociedad o de los órganos superiores de gobierno y administración que representan a dichos titulares.

De acuerdo con lo anterior, la Sociedad considera que a 31 de diciembre de 2012 y de 2011 no existe personal de Alta Dirección adicional al que forma parte del Consejo de Administración. Las retribuciones devengadas por los miembros del Consejo de Administración en concepto de salarios y dietas ascienden en el ejercicio 2012 a 99.326 euros y en el ejercicio 2011 a 102.793 euros.

Durante el ejercicio 2012 y 2011, los miembros del Consejo de Administración, por sí mismos o a través de personas vinculadas a los mismos, no han realizado con la Sociedad ni con Sociedades filiales ni Asociadas operaciones ajenas al tráfico ordinario o en condiciones distintas a las de mercado.

Los miembros del Consejo de Administración no han percibido remuneración alguna en concepto de participación de beneficios o primas. Tampoco han recibido acciones ni opciones sobre acciones durante el ejercicio, ni han ejercido opciones ni tienen opciones pendientes de ejercitar.

Igualmente, los miembros del Consejo de Administración no han recibido anticipos ni créditos durante el ejercicio 2012 y 2011.

NOTA 19 PARTICIPACIONES Y CARGOS DE LOS MIEMBROS DEL CONSEJO DE ADMINISTRACIÓN

La información relativa a los cargos, participaciones y actividades de los Consejeros que durante el ejercicio ocupaban cargos en el Consejo de Administración de la Sociedad es la siguiente:

- Cargos que han ocupado los Consejeros de Administración de la Sociedad en empresas del grupo:

Administrador	Empresa del grupo		
	Aragón Desarrollo e Inversión, S.L.U.	Avalia Aragón, S.G.R.	Sociedad para el Desarrollo Industrial de Aragón, S.A.
Juan Carlos Trillo Baigorri (*)	Vocal	-	-
Mario Varea Sanz	Presidente	-	-
José M ^a García López	Consejero Delegado	Vocal	Vocal
Antonio Gasión Aguilar	-	-	Vocal
Francisco Bono Ríos	-	-	Presidente

(*) Saliente en 2012 del Consejo de Administración.

- Cargos que han ocupado los Consejeros de Administración de la Sociedad en empresas asociadas y multigrupo:

Administrador	Empresas asociadas y multigrupo		
	Sociedad para la Promoción y Desarrollo Empresarial de Teruel, S.A.	Savia Capital Crecimiento SCR. S.A.	Savia Capital Innovación, S.C.R.
José M ^a García López	Vocal	-	-

NOTA 20 HONORARIOS DEL AUDITOR DEL EJERCICIO

Las retribuciones devengadas por los Co auditores por la realización de la auditoría ejercicio 2012 han ascendido a 35.000 euros (35.500 euros en 2011) (para la auditoría de las cuentas anuales individuales y consolidadas).

NOTA 21 HECHOS POSTERIORES

Con posterioridad al cierre del ejercicio y hasta la fecha de formulación de estas cuentas anuales no se han producido transacciones o hechos que tengan un impacto relevante en la lectura de las presentes cuentas anuales.

FORMULACIÓN DE LAS CUENTAS ANUALES ABREVIADAS INDIVIDUALES DEL EJERCICIO TERMINADO A 31 DICIEMBRE DE 2012.

En fecha 26 de marzo de 2013, el Consejo de Administración de Corporación Empresarial Pública de Aragón, S.L., (Sociedad Unipersonal) procede a formular las presentes cuentas anuales correspondientes al ejercicio 2012, recogidas en 77 folios en cumplimiento del artículo 253 de la Ley de Sociedades de Capital y del artículo 37 del Código de Comercio, visadas por el Secretario del Consejo de Administración por delegación del resto de los miembros del Consejo.


D. Francisco Bono Ríos.




D. José Luis Saz Casado.



D. Arturo Aliaga López.



D. Eduardo Bandrés Moliné.



D. Jesús Díez Grijalbo.



D. José María García López.




D. Antonio Gasión Aguilar.



D. Luís Marruedo Espeja.




D. Francisco Martínez García.



D. Javier Rincón Gimeno.



D. Mario Varea Sanz



Dña. Cristina Asensio Grijalba
(Secretario no consejero).



Nota 1: En las cuentas Anuales formuladas por la compañía las correcciones valorativas por deterioro efectuadas en los instrumentos financieros asociados a la actividad, así como las pérdidas y gastos originados por su baja en balance se incorporan al margen de explotación de la Cuenta de Pérdidas y Ganancias, según lo dispuesto en la consulta 2 del BOICAC nº 79/2009.

LIQUIDACIÓN PRESUPUESTO DE EXPLOTACIÓN - CUENTA DE PÉRDIDAS Y GANANCIAS	Presupuesto Administrativo	Real
	Año 2012	Año 2012
1. Importe neto de la cifra de negocios	1.763.891,09	2.716.076,16
a) Ventas	1.752.850,73	2.704.376,43
b) Prestaciones de servicios	11.040,36	11.699,73
2. Variación de existencias de productos terminados y en curso de fabricación		
3. Trabajos realizados por la empresa para su activo		
4. Aprovisionamientos	0,00	0,00
a) Consumo de mercaderías		
b) Consumo de materias primas y otras materias consumibles		
c) Trabajos realizados por otras empresas		
d) Deterioro de mercaderías, materias primas y otros aprovisionamientos		
5. Otros ingresos de explotación	750.000,00	750.059,75
a) Ingresos accesorios y otros de gestión corriente		59,75
b) Subvenciones de explotación incorporadas al resultado del ejercicio	750.000,00	750.000,00
6. Gastos de personal	-960.961,88	-712.173,21
a) Sueldos, salarios y asimilados	-797.569,52	-593.703,54
b) Cargas sociales	-163.392,36	-118.469,67
c) Provisiones		
7. Otros gastos de explotación	-577.075,45	-411.988,12
a) Servicios exteriores	-573.925,02	-408.718,98
b) Tributos	-3.150,43	-3.269,14
c) Pérdidas, deterioro y variación de provisiones por operaciones comerciales		
d) Otros gastos de gestión corriente		
8. Amortización del inmovilizado	-143.028,37	-86.733,29
a) Amortización del inmovilizado intangible	-107.471,70	-31.052,84
b) Amortización del inmovilizado material	-35.556,67	-55.680,45
c) Amortización de las inversiones inmobiliarias		
9. Imputación de subvenciones de inmovilizado no financiero y otras	3.639.907,39	3.839.746,85
10. Excesos de provisiones		
11. Deterioro y resultado por enajenaciones del inmovilizado	0,00	-8.369,62
a) Deterioros y pérdidas	0,00	0,00
a1) Del inmovilizado intangible		
a2) Del inmovilizado material		
a3) De las inversiones inmobiliarias		
b) Resultados por enajenaciones y otras	0,00	-8.369,62
b1) Del inmovilizado intangible		-8.369,62
b2) Del inmovilizado material		
b3) De las inversiones inmobiliarias		
12. Deterioro y resultado por enajenaciones de instrumentos financieros	-3.500.000,00	-50.228.168,28
a) Deterioros y pérdidas	-3.500.000,00	-50.096.829,19
b) Resultados por enajenaciones y otras		-131.339,09
13. Otros resultados	0,00	-23.749.808,45
Gastos excepcionales		-23.749.808,45
Ingresos excepcionales		
A.1) RESULTADO DE EXPLOTACIÓN (1+2+3+4+5+6+7+8+9+10+11+12+13)	972.732,78	-67.891.358,21
14. Ingresos financieros	103.598,57	198.626,12
a) De participaciones en instrumentos de patrimonio	0,00	0,00
a1) En empresas del grupo y asociadas		
a2) En terceros		
b) De valores negociables y otros instrumentos financieros	103.598,57	198.626,12
b1) De empresas del grupo y asociadas		
b2) De terceros	103.598,57	198.626,12
15. Gastos financieros	0,00	-108.952,09
a) Por deudas con empresas del grupo y asociadas		
b) Por deudas con terceros		-108.952,09
c) Por actualización de provisiones		
16. Variación de valor razonable en instrumentos financieros	0,00	0,00
a) Cartera de negociación y otros		
b) Imputación al rdo del ejercicio por activos financieros disponibles para la venta		
17. Diferencias de cambio		
18. Deterioro y resultado por enajenaciones de instrumentos financieros	0,00	0,00
a) Deterioros y pérdidas		
b) Resultados por enajenaciones y otras		
19. Incorporación al activo de gastos financieros		
A.2) RESULTADO FINANCIERO (14+15+16+17+18+19)	103.598,57	89.674,03
A.3) RESULTADO ANTES DE IMPUESTOS (A.1+A.2)	1.076.331,36	-67.801.684,18
20. Impuestos sobre beneficios		4.702,17
A.4) RESULTADO DEL EJERCICIO PROCEDENTE DE OPERACIONES CONTINUADAS (A.3+20)	1.076.331,36	-67.796.982,01
21. Resultado del ejercicio procedente de operaciones interrumpidas neto de impuestos		
A.5) RESULTADO DEL EJERCICIO (A.4+21)	1.076.331,36	-67.796.982,01

ESTADO DE FLUJOS DE EFECTIVO CORRESPONDIENTE AL EJERCICIO TERMINADO	Presupuesto	Real
	Administrativo	Año 2012
A) FLUJOS DE EFECTIVO DE LAS ACTIVIDADES DE EXPLOTACIÓN		
1. Resultado del ejercicio antes de impuestos	1.076.331,36	-67.801.684,18
2. Ajustes del resultado	-1.853.328,33	66.200.197,33
a) Amortización del inmovilizado (+)	143.028,37	86.733,29
b) Correcciones valorativas por deterioro (+/-)	3.500.000,00	50.096.829,19
b.1. Deterioro de mercaderías, materias primas y otros aprovisionamientos (+/-)		
b.2. Deterioro de productos terminado y en curso (+/-)		
b.3. Deterioro de créditos comerciales corrientes y no corrientes (+/-)		
b.4. Deterioro del inmovilizado y de inversiones inmobiliarias (+/-)	3.500.000,00	
b.5. Deterioro de Instrumentos financieros (+/-)		50.096.829,19
c) Variación de provisiones (+/-)		22.510.723,45
d) Imputación de subvenciones (-)	-3.639.907,39	-3.839.746,85
e) Resultados por bajas y enajenaciones del inmovilizado (+/-)		8.369,62
f) Resultados por bajas y enajenaciones de instrumentos financieros (+/-)	-661.034,00	-1.082.105,64
g) Ingresos financieros (-)	-1.195.415,30	-1.689.557,82
h) Gastos financieros (+)		108.952,09
i) Diferencias de cambio (+/-)		
j) Variación de valor razonable en instrumentos financieros (+/-)		
k) Otros ingresos y gastos (-/+)		
3. Cambios en el capital corriente	63.741,58	-1.659.169,21
a) Existencias (+/-)		
b) Deudores y otras cuentas a cobrar (+/-)		-1.567.901,13
c) Otros activos corrientes (+/-)		-25.051,52
d) Acreedores y otras cuentas a pagar (+/-)	63.741,58	-66.216,56
e) Otros pasivos corrientes (+/-)		
f) Otros activos y pasivos no corrientes (+/-)		
4. Otros flujos de efectivo de las actividades de explotación	1.348.709,47	1.577.358,99
a) Pagos de intereses (-)		-73.806,25
b) Cobros de dividendos (+)	1.106.360,07	1.310.560,03
c) Cobros de intereses (+)	256.229,62	348.260,20
d) Cobros (pagos) por impuestos sobre beneficios (+/-)	-13.880,22	-7.654,99
e) Otros pagos/ cobros (-/+)		
5. Flujos de efectivo de las actividades de explotación (+/-1+/-2+/-3+/-4)	635.454,08	-1.683.297,07
B) FLUJOS DE EFECTIVO DE LAS ACTIVIDADES DE INVERSIÓN		
6. Pagos por inversiones (-)	-17.233.989,81	-19.445.248,51
a) Empresas del grupo y asociadas	-16.125.000,00	-19.336.661,09
b) Inmovilizado intangible	-98.412,00	-48.587,42
c) Inmovilizado material	-23.600,00	
d) Inversiones inmobiliarias		
e) Otros activos financieros		
f) Activos no corrientes mantenidos para venta	-986.977,81	-60.000,00
g) Otros activos		
7. Cobros por desinversiones (+)	3.748.237,43	7.146.874,87
a) Empresas del grupo y asociadas		79.125,22
c) Inmovilizado material		
d) Inversiones inmobiliarias		
e) Otros activos financieros	3.748.237,43	7.067.749,65
f) Activos no corrientes mantenidos para venta		
b) Inmovilizado intangible		
g) Otros activos		
8. Flujos de efectivo de las actividades de inversión (7-6)	-13.485.752,38	-12.298.373,64
C) FLUJOS DE EFECTIVO DE LAS ACTIVIDADES DE FINANCIACIÓN		
9. Cobros y pagos por instrumentos de patrimonio	13.265.248,20	8.561.496,54
a) Emisión de instrumentos de patrimonio (+)	9.365.248,20	5.936.496,58
b) Amortización de instrumentos de patrimonio (-)		
c) Adquisición de instrumentos de patrimonio propio (-)		
d) Enajenación de instrumentos de patrimonio propio (+)		
e) Subvenciones, donaciones y legados recibidos (+)	3.900.000,00	2.624.999,96
10. Cobros y pagos por instrumentos de pasivo financiero	0,00	4.217.470,08
a) Emisión	0,00	4.217.500,00
1. Obligaciones y otros valores negociables (+)		
2. Deudas con entidades de crédito (+)		4.217.500,00
3. Deudas con empresas del grupo y asociadas (+)		
4. Otras deudas (+)		
b) Devolución y amortización de	0,00	-29,92
1. Obligaciones y otros valores negociables (-)		
2. Deudas con entidades de crédito (-)		
3. Deudas con empresas del grupo y asociadas (-)		
4. Otras deudas (-)		-29,92
11. Pagos por dividendos y remuneraciones de otros instrumentos de patrimonio	0,00	0,00
a) Dividendos (-)		
b) Remuneración de otros instrumentos de patrimonio (-)		
12. Flujos de efectivo de las actividades de financiación (+/-9+/-10-11)	13.265.248,20	12.778.966,62
D) Efecto de las variaciones de los tipos de cambio		
E) Aumento/Disminución Neta del Efectivo o Equivalentes	414.949,90	-1.202.704,09
Efectivo o equivalentes al comienzo del ejercicio	602.255,12	261.554,54
Efectivo o equivalentes al final del ejercicio.	1.017.205,02	297.935,45

BALANCE DE SITUACIÓN	Presupuesto Administrativo	Real
	Año 2012	Año 2012
ACTIVO NO CORRIENTE	480.021.723,30	379.845.339,96
I. Inmovilizado intangible	258.703,99	160.254,78
1. Investigación y Desarrollo		
2. Concesiones		
3. Patentes, licencias, marcas y similares		
4. Fondo de comercio		
5. Aplicaciones informáticas		
6. Otro inmovilizado intangible	258.703,99	112.338,78
7. Anticipos		47.916,00
II. Inmovilizado material	163.362,47	96.038,73
1. Terrenos		
2. Construcciones		
3. Instalaciones técnicas y otro inmovilizado material	163.362,47	96.038,73
4. Inmovilizado en curso		
5. Anticipos		
III. Inversiones inmobiliarias	0,00	0,00
1. Terrenos		
2. Construcciones		
IV. Inversiones en empresas del grupo y asociadas a largo plazo	472.996.370,46	370.741.995,01
1. Instrumentos de patrimonio	472.996.370,46	355.411.366,40
2. Créditos a empresas		15.330.628,61
3. Valores representativos de deuda		
4. Derivados		
5. Otros activos financieros		
V. Inversiones financieras a largo plazo	5.617.062,02	5.305.842,04
1. Instrumentos de patrimonio	5.602.909,25	4.067.404,52
2. Créditos a empresas		1.238.437,52
3. Valores representativos de deuda		
4. Derivados		
5. Otros activos financieros	14.152,77	
VI. Activos por impuesto diferido	986.224,36	3.541.209,40
VII. Deudas comerciales no corrientes	0,00	0,00
1. Deudores comerciales no corrientes		
2. Deudores comerciales no corrientes, empresas del grupo		
ACTIVO CORRIENTE	5.373.282,96	10.982.473,53
I. Activos no corrientes mantenidos para la venta	0,00	0,00
1. Inmovilizado	0,00	0,00
Terrenos		
Resto de Inmovilizado		
2. Inversiones financieras		
3. Existencias y otros activos		
II. Existencias	0,00	0,00
1. Comerciales		
2. Materias primas y otros aprovisionamientos		
3. Productos en curso		
4. Productos terminados		
5. Subproductos, residuos y materiales recuperados		
6. Anticipos a proveedores		
III. Deudores comerciales y otras cuentas a cobrar	102.679,79	3.145.945,66
1. Clientes por ventas y prestaciones de servicios		
2. Clientes empresas del grupo y asociadas	1.913,23	1.008.100,22
3. Deudores Varios		
4. Personal		
5. Activos por impuesto corriente	100.766,56	2.137.845,44
6. Otros créditos con las Administraciones Públicas		
7. Accionistas (socios) por desembolsos exigidos		
IV. Inversiones en empresas del grupo y asociadas a corto plazo	89.628,22	1.350.601,93
1. Instrumentos de patrimonio		
2. Créditos a empresas		1.200.682,68
3. Valores representativos de deuda		
4. Derivados		
5. Otros activos financieros	89.628,22	149.919,25
V. Inversiones financieras a corto plazo	4.163.769,93	6.162.938,97
1. Instrumentos de patrimonio		
2. Créditos a empresas		437.239,99
3. Valores representativos de deuda		
4. Derivados		
5. Otros activos financieros	4.163.769,93	5.725.698,98
VI. Periodificaciones a corto plazo		25.051,52
VII. Efectivo y otros activos líquidos equivalentes	1.017.205,02	297.935,45
1. Tesorería	1.017.205,02	297.935,45
2. Otros activos líquidos equivalentes		
TOTAL ACTIVO	485.395.006,26	390.827.813,49

PATRIMONIO NETO	479.213.290,29	354.775.811,09
A.1) Fondos propios	471.442.566,44	349.628.101,96
I. Capital	429.928.650,00	421.847.150,00
1.Capital escriturado	429.928.650,00	421.847.150,00
2.(Capital no exigido)		
II. Prima de emisión		
III. Reservas	-1.609.712,73	17.503.406,76
1.Legal y estatutarias		
2.Otras reservas	-1.609.712,73	17.503.406,76
IV. (Acciones y participaciones en patrimonio propias)		
V. Resultados de ejercicios anteriores	-94.551.069,57	-162.616.746,77
1.Remanente		
2.(Resultados negativos de ejercicios anteriores)	-94.551.069,57	-162.616.746,77
VI. Otras aportaciones de socios	136.598.367,38	140.691.273,98
VII. Resultado del ejercicio	1.076.331,36	-67.796.982,01
VIII. (Dividendo a cuenta)		
IX. Otros instrumentos de patrimonio neto.		
A.2) Ajustes por cambio de valor	0,00	0,00
I. Activos financieros disponible para la venta		
II. Operaciones de cobertura		
III. Otros		
A.3) Subvenciones, donaciones y legados recibidos	7.770.723,85	5.147.709,13
A.4) Fondo de provisiones técnicas. Aportaciones de terceros		
PASIVO NO CORRIENTE	4.316.534,11	27.898.933,90
Fondo de provisiones técnicas. Cobertura del Conjunto de operaciones		
I. Provisiones a largo plazo	0,00	22.151.563,77
1.Obligaciones por prestaciones a largo plazo al personal		
2.Actuaciones medioambientales		
3.Provisiones por reestructuración		
4.Provisión por desmantelamiento, retiro o rehabilitación del inmovilizado		
5.Resto de provisiones		22.151.563,77
II. Deudas a largo plazo	0,00	0,00
1.Obligaciones y otros valores negociables		
2.Deudas con entidades de crédito		
3.Acreedores por arrendamiento financiero		
4.Derivados		
5.Otros pasivos financieros		
III. Deudas con empresas del grupo y asociadas a largo plazo		
IV. Pasivos por impuesto diferido	4.316.534,11	5.747.370,13
V. Periodificaciones a largo plazo		
PASIVO CORRIENTE	1.865.181,87	8.153.068,50
I. Pasivos vinculados con activos no corrientes mantenidos para la venta		
II. Provisiones a corto plazo	1.672.577,80	3.270.822,48
1.Obligaciones por prestaciones a corto plazo al personal		
2.Actuaciones medioambientales		
3.Provisiones por reestructuración		
4.Provisiones por desmantelamiento, retiro o rehabilitación del inmovilizado		
5.Resto de provisiones	1.672.577,80	3.270.822,48
III. Deudas a corto plazo	0,00	4.252.714,13
1.Obligaciones y otros valores negociables		
2.Deudas con entidades de crédito		4.252.645,84
3.Acreedores por arrendamiento financiero		
4.Derivados		
5.Otros pasivos financieros		68,29
IV. Deudas con empresas del grupo y asociadas a corto plazo		508.645,43
V. Acreedores comerciales y otras cuentas a pagar	192.604,07	120.886,46
1.Proveedores		
2.Proveedores empresas del grupo y asociadas		
3.Acreedores varios	30.975,00	49.613,23
4.Personal (remuneraciones pendientes de pago)	102.375,03	27.531,50
5.Pasivos por impuesto corriente		
6.Otras deudas con las Administraciones Públicas	59.254,04	43.741,73
7.Anticipos de clientes		
VI. Periodificaciones a corto plazo		
TOTAL PATRIMONIO NETO Y PASIVO	485.395.006,26	390.827.813,49



LIQUIDACIÓN PRESUPUESTOS AÑO 2012 - PAIF

Periodo: 2012.DIC
 Entidad: CORPORACIÓN EMPRESARIAL PÚBLICA DE ARAGÓN S.L.U.

€ - Datos acumulados

Descripción de los proyectos a realizar (1)	Código (2)	Real			Coste total (4)	Real	
		Fecha inicial (3)	Fecha final (3)	IMPORTE INVERTIDO HASTA 31/12/2011		IMPORTE INVERTIDO AÑO 2012	
APLICACIONES INFORMATICAS DE GESTIÓN	4	01/01/2010	31/12/2013	402.026,00	182.248,57	48.587,42	
EQUIPOS INFORMATICOS	3	01/01/2010	31/12/2013	127.662,00	79.262,31	0,00	
ARAGONESA DE GESTIÓN DE RESIDUOS, S.A.	1	01/01/2012	31/12/2013	113.436,51	25.436,51	22.000,00	
SUELO Y VIVIENDA DE ARAGÓN, S.L.U.	1	01/01/2012	31/12/2012	127.593.035,12	125.748.035,12	1.845.000,00	
PROMOCIÓN ACTIVIDADES AEROPORTUARIAS, S.L.	1	01/01/2012	31/12/2012	1.620.466,30	0,00	1.620.466,30	
ARAMON MONTAÑAS DE ARAGÓN, S.A.	1	01/01/2012	31/12/2012	65.468.907,18	59.968.907,18	5.500.000,00	
PLATAFORMA LOGISTICA DE ZARAGOZA PLAZA, S.A.	2	01/01/2012	31/12/2012	9.999.937,14	5.091.406,18	4.908.530,96	
PROMOCION EXTERIOR DE ZARAGOZA, S.A.	1	01/01/2012	31/12/2012	534.642,04	465.510,00	69.132,04	
PARQUE TEMÁTICO DE LOS PIRINEOS, S.A.	1	01/01/2012	31/12/2012	640.960,32	600.120,00	40.840,32	
ZUMOS CATALANO ARAGONESES, S.A.	1	01/01/2012	31/12/2012	1.445.474,12	1.385.474,12	60.000,00	
ZARAGOZA ALTA VELOCIDAD 2002, S.A.	2	01/01/2012	31/12/2012	5.330.691,47	0,00	5.330.691,47	
Total				213.277.238,20	193.546.399,98	19.445.248,51	

Participaciones financieras	1			197.416.921,59	188.193.482,93	9.157.438,66
Préstamos	2			15.330.628,61	5.091.406,18	10.239.222,43
Inmovilizado Material	3			127.662,00	79.262,31	0,00
Inmovilizado Intangible	4			402.026,00	182.248,57	48.587,42
Inversión Inmobiliaria	5			0,00	0,00	0,00
Existencias	6			0,00	0,00	0,00
Encargos/Encomendas	7			0,00	0,00	0,00

SUBVENCIONES Y TRANSFERENCIAS CONCEDIDAS

Corrientes

Entidad de destino	Importe	Descripción

Capital

Entidad de destino	Importe	Descripción

SUBVENCIONES Y TRANSFERENCIAS RECIBIDAS

Corrientes

Entidad Concedente	Importe	Descripción
Gobierno de Aragón	750.000,00	Realizar actividades de gestión de cartera

Capital

Entidad Concedente	Importe	Descripción
Subvenciones de la Comunidad Autónoma	3.499.999,96	Dotar de recursos financieros a las participadas

SOCIEDADES PARTICIPADAS

Nombre de la Sociedad	% Participación	Nombre de otros socios públicos	% de participación de otros socios públicos
ACAMPO ARIAS, S.L.	1,81%		
ARAGONESA DE GESTION DE RESIDUOS, S.A.	80,00%		
ARAGON DESARROLLO E INVERSION, S.L.U.	100,00%		
INFRAESTRUCTURAS Y SERVICIOS DE TELECOMUNICACIONES DE ARAGON, S.A.U.	100,00%		
ARAMON MONTAÑAS DE ARAGON, S.A.	50,00%		
ARAGON EXTERIOR, S.A.U.	100,00%		
AVALIA ARAGON, S.G.R.	72,13%		
BARONIA DE ESCRICHE, S.L.	50,00%	DIPUTACION PROVINCIAL DE TERUEL	50,00%
CENTRO DRAMATICO DE ARAGON, S.A.U.	100,00%		
CENTRO EUROPEO DE EMPRESAS E INNOVACION DE ARAGON, S.A.	66,75%	AYUNTAMIENTO DE ZARAGOZA. UNIVERSIDAD DE ZARAGOZA	17,38%;0,352%
CIUDAD DEL MOTOR DE ARAGON, S.A.	60,00%	DIPUTACION PROVINCIAL DE TERUEL. AYUNTAMIENTO DE ALCAÑIZ	20%;20%
SOCIEDAD ANONIMA PARA EL DESARROLLO AGRICOLA Y SOCIAL DE ARAGON	25,00%		
DEERS GREEN POWER DEVELOPMENT COMPANY, S.L.	1,00%		
SOCIEDAD PARA EL DESARROLLO DE CALAMOCHA, S.A.	80,00%	AYUNTAMIENTO DE CALAMOCHA	20,00%
SOCIEDAD GESTORA DEL CONJUNTO PALEONTOLOGICO DE TERUEL, S.A.	39,44%	DIPUTACION PROVINCIAL DE TERUEL	9,99%
ENTABAN BIOCOMBUSTIBLES DEL PIRINEO S.A.	11,41%		
PARQUE EOLICO ARAGON, A.I.E.	20,00%		
COMPAÑIA EOLICA CAMPO DE BORJA S.A.	24,17%		
EXPLORACIONES EOLICAS SIERRA COSTERA S.A.	5,00%		
EXPLORACIONES EOLICAS DE ESCUCHA, S.A.	4,00%	AYUNTAMIENTO DE ESCUCHA	20,00%
EXPLORACIONES EOLICAS EL PUERTO, S.A.	5,00%	AYUNTAMIENTO DE ESCUCHA	16,40%
DESARROLLO EOLICOS RABOSERA, S.A.	4,92%		
EXPLORACIONES EOLICAS SASO PLANO, S.A.	10,00%		
PARQUE EOLICO LA SOTONERA, S.L.	5,00%		
EXPLORACIONES EOLICAS SIERRA LA VIRGEN, S.A.	10,00%		
ESCUELA SUPERIOR DE HOSTELERIA DE ARAGON, S.A.U.	100,00%		
ESTACION CENTRAL DE AUTOBUSES Y VIAJEROS DE ZARAGOZA, S.A.	15,00%		
EXPO ZARAGOZA EMPRESARIAL, S.A.	97,79%	AYUNTAMIENTO DE ZARAGOZA	2,21%
SOCIEDAD FOTOVOLTAICA TORRES DE ALBARRACIN, S.L.	28,81%	AYUNTAMIENTO TORRES DE ALBARRACIN	50,38%
GAS ARAGON S.A.	1,08%	AYUNTAMIENTO DE HUESCA. DIPUTACION PROVINCIAL DE HUESCA	1,51%;0,87%
INMUEBLES GTF, S.L.U.	100,00%		

IBERIA FUELL CELLS, S.L.	17,24%		
SEM GRUPO ITEVELESA-ARAGON, S.A.	30,00%		
MINICENTRALES DEL CANAL IMPERIAL-GALLUR, S.L.	5,00%		
MOLINO DE CARAGÜEYES, S.L.	20,00%		
NIEVE DE ARAGON, S.A.	53,50%		
CORPORACION OLEICOLA JALON-MONCAYO, S.L.	7,50%		
PARQUE TECNOLOGICO DEL MOTOR DE ARAGON, S.A.	10,28%		
PARQUE TEMATICO DE LOS PIRINEOS, S.A.	7,18%	AYUNTAMIENTO DE SABIÑANIGO	16,06%
PROMOCION AEROPUERTO DE ZARAGOZA, S.A.	50,00%	AYUNTAMIENTO DE ZARAGOZA	50,00%
PLATAFORMA LOGISTICA DE ZARAGOZA PLAZA, S.A.	51,52%	AYUNTAMIENTO DE ZARAGOZA	
PROYECTOS Y REALIZACIONES ARAGONESAS DE MONTAÑA, ESCALADA Y SENDERISMO,		DIPUTACION PROVINCIAL DE HUESCA. DIPUTACION PROVINCIAL DE TERUEL. DIPUTACIÓN PROVINCIAL DE ZARAGOZA. AYUNTAMIENTO DE ZARAGOZA	13,83%;5,07%;1,38%;2,77%
PROMOCION DE ACTIVIDADES AEROPORTUARIAS, S.L.U.	100,00%		
SOCIEDAD ARAGONESA DE GESTION AGROAMBIENTAL, S.L.U.	100,00%		
SISTEMAS ENERGETICOS MAS GARULLO S.A.	4,00%		
SOCIEDAD PARA EL DESARROLLO INDUSTRIAL DE ARAGON, S.A.	4,50%		
SUELO Y VIVIENDA DE ARAGON, S.L.U.	100,00%		
TECNOLOGIAS ENERGETICAS INTEGRADAS, S.A.	2,50%		
TERMINAL MARITIMA DE ZARAGOZA, S.L.	20,47%		
EMPRESA DE TRANSFORMACION AGRARIA, S.A.		SOCIEDAD ESTATAL DE PARTICIPACIONES INDUSTRIALES. DIRECCION GENERAL DE PATRIMONIO DEL ESTADO. FONDO ESPAÑOL DE GARANTIA AGRARIA	51%;38,97%.9,99%
SOCIEDAD DE PROMOCION Y GESTION DEL TURISMO ARAGONES, S.L.U.	0,0034%		
PARQUE TECNOLOGICO WALQA, S.A.	100,00%		
ZARAGOZA ALTA VELOCIDAD 2002, S.A.	50,02%	AYUNTAMIENTO DE HUESCA	28,48%
ZUMOS CATALANO ARAGONESES, S.A.	25,00%	AYUNTAMIENTO DE ZARAGOZA. ADIF.RENFE	25%;37,50%;12,50%
	10,00%		